大阪保健医療大学　学生生活アンケート2022　集計結果

F1

【 あなた自身について 】性別

	度数	相対度数(%)	累積度数	累積相対度数(%)
男性	161	56.7	161	56.7
女性	123	43.3	284	100.0
不明	0	0.0	284	100.0
計	284	100.0		

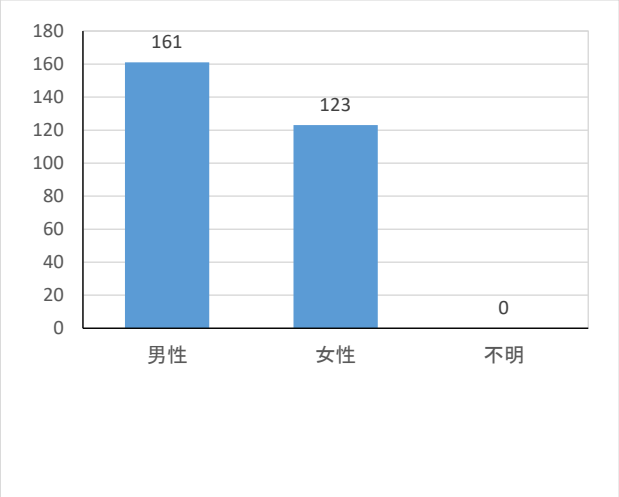

F2

【 あなた自身について 】専攻

	度数	相対度数(%)	累積度数	累積相対度数(%)
理学療法学	284	100.0	284	100.0
作業療法学	0	0.0	284	100.0
言語聴覚	0	0.0	284	100.0
不明	0	0.0	284	100.0
計	284	100.0		

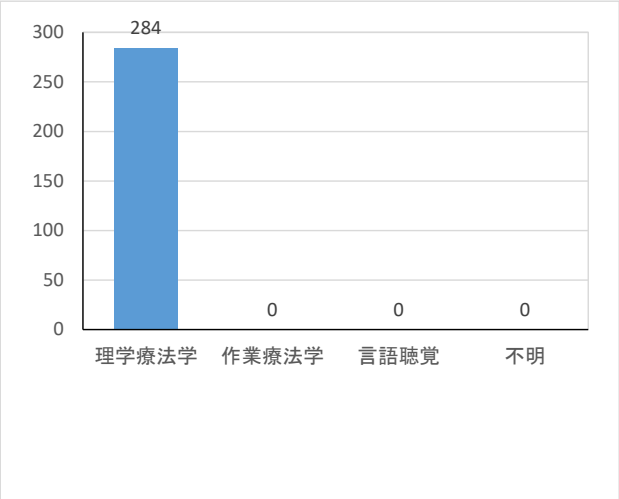

F3

【 あなた自身について 】学年

	度数	相対度数(%)	累積度数	累積相対度数(%)
1年生	82	28.9	82	28.9
2年生	72	25.4	154	54.2
3年生	73	25.7	227	79.9
4年生	56	19.7	283	99.6
不明	1	0.4	284	100.0
計	284	100.0		

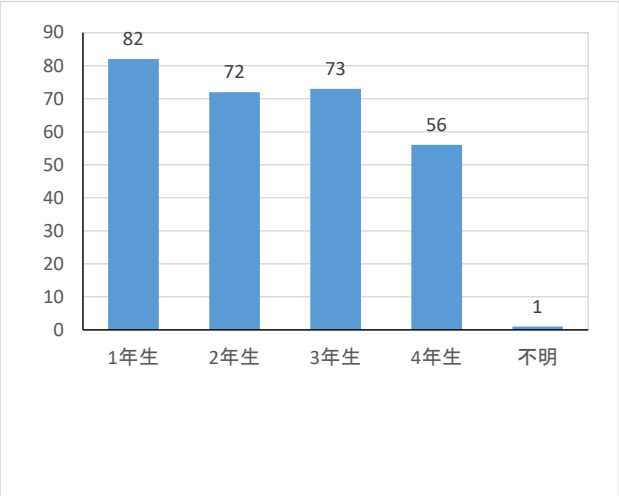

大阪保健医療大学　学生生活アンケート2022　集計結果

Q4

片道の通学時間はどのくらいですか？

	度数	相対度数(%)	累積度数	累積相対度数(%)
30分以内	85	29.9	85	29.9
1時間以内	104	36.6	189	66.5
1時間30分以内	75	26.4	264	93.0
2時間以内	20	7.0	284	100.0
2時間超	0	0.0	284	100.0
不明	0	0.0	284	100.0
計	284	100.0		

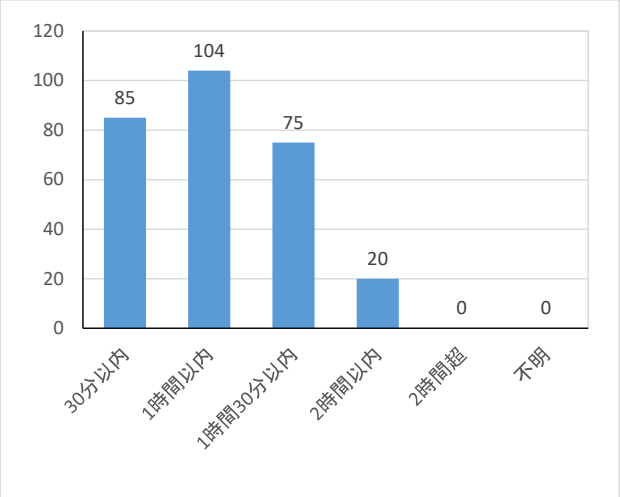

Q5

主な通学手段は何ですか？

	度数	相対度数(%)	累積度数	累積相対度数(%)
徒歩	13	4.6	13	4.6
自転車	52	18.3	65	22.9
電車、バスなど公共交通	209	73.6	274	96.5
不明	10	3.5	284	100.0
計	284	100.0		

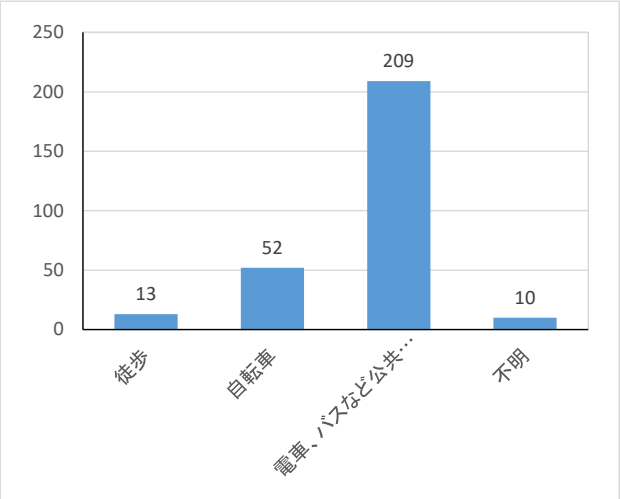

Q6

1ヶ月の通学費用はどのくらいですか？

	度数	相対度数(%)	累積度数	累積相対度数(%)
5千円以内	113	39.8	113	39.8
1万円以内	105	37.0	218	76.8
2万円以内	53	18.7	271	95.4
3万円以内	12	4.2	283	99.6
3万円超	1	0.4	284	100.0
不明	0	0.0	284	100.0
計	284	100.0		

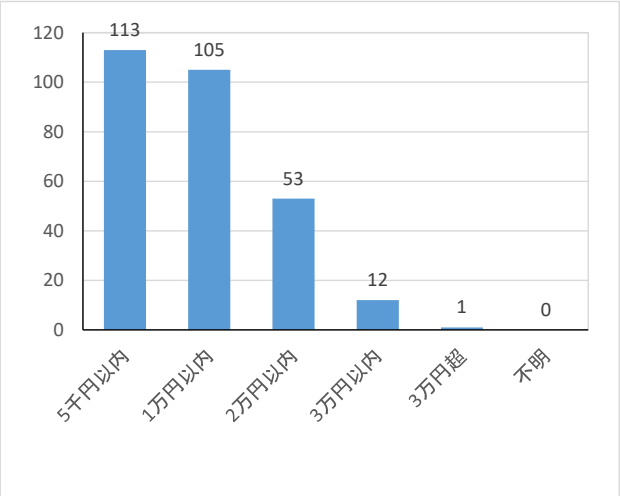

Q7

【 生活全般について 】朝食はどのようにとっていますか？

	度数	相対度数(%)	累積度数	累積相対度数(%)
家庭	165	58.1	165	58.1
自炊	38	13.4	203	71.5
学外の飲食店等	1	0.4	204	71.8
店舗で購入	9	3.2	213	75.0
ほとんど食べない	66	23.2	279	98.2
不明	5	1.8	284	100.0
計	284	100.0		

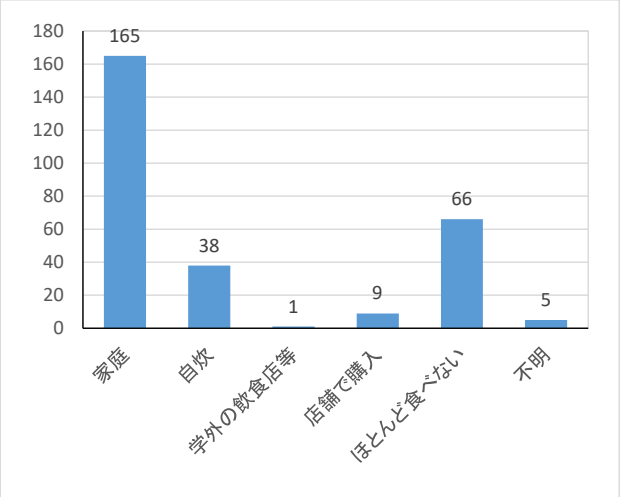

Q8

【 生活全般について 】昼食はどのようにとっていますか？

	度数	相対度数(%)	累積度数	累積相対度数(%)
お弁当	156	54.9	156	54.9
学内の食堂	42	14.8	198	69.7
学外の飲食店等	12	4.2	210	73.9
店舗で購入	53	18.7	263	92.6
ほとんど食べない	7	2.5	270	95.1
不明	14	4.9	284	100.0
計	284	100.0		

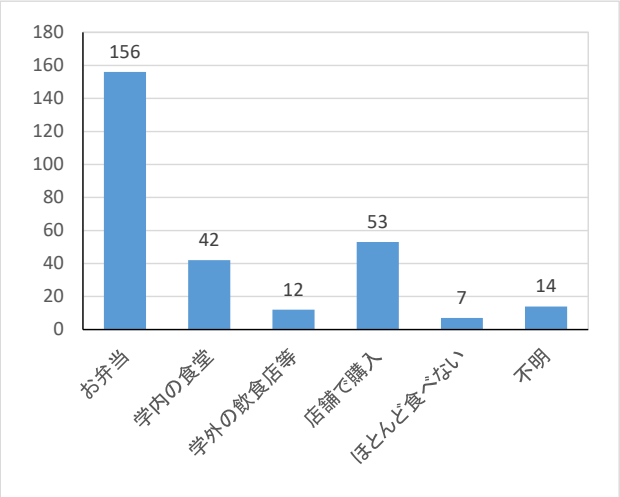

Q9

【 生活全般について 】夕食はどのようにとっていますか？

	度数	相対度数(%)	累積度数	累積相対度数(%)
家庭	212	74.6	212	74.6
自炊	42	14.8	254	89.4
学外の飲食店等	8	2.8	262	92.3
店舗で購入	8	2.8	270	95.1
ほとんど食べない	6	2.1	276	97.2
不明	8	2.8	284	100.0
計	284	100.0		

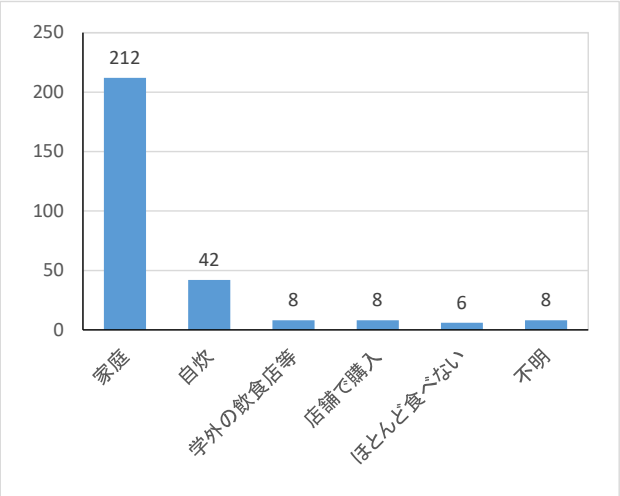

Q10

【 生活全般について 】経済的理由で食費を切り詰めていますか？

	度数	相対度数(%)	累積度数	累積相対度数(%)
切り詰めている	16	5.6	16	5.6
時々切り詰めている	83	29.2	99	34.9
切り詰めていない	185	65.1	284	100.0
不明	0	0.0	284	100.0
計	284	100.0		

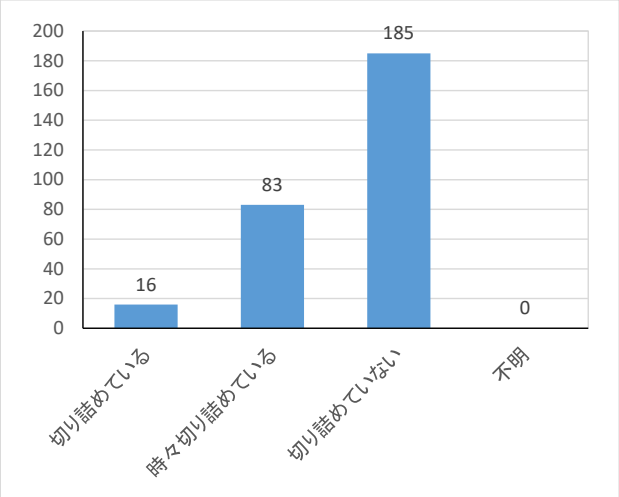

Q11

【 生活全般について 】平日の平均睡眠時間はどのくらいですか？

	度数	相対度数(%)	累積度数	累積相対度数(%)
4時間以内	17	6.0	17	6.0
5時間以内	65	22.9	82	28.9
6時間以内	110	38.7	192	67.6
7時間以内	79	27.8	271	95.4
8時間以内	10	3.5	281	98.9
8時間超	2	0.7	283	99.6
不明	1	0.4	284	100.0
計	284	100.0		

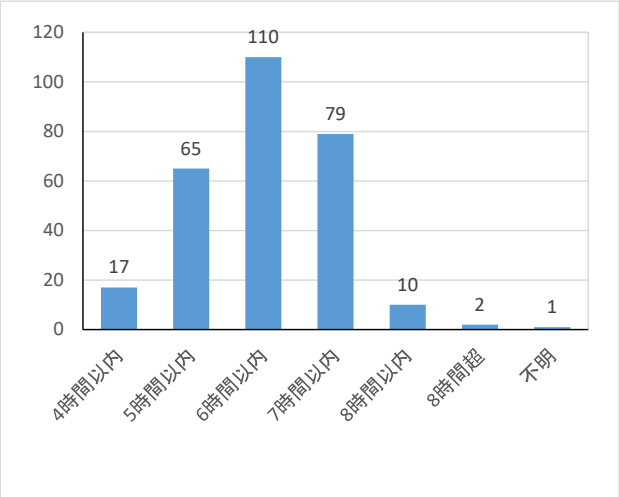

Q12

【 生活全般について 】現在1人暮らしですか？

	度数	相対度数(%)	累積度数	累積相対度数(%)
はい	51	18.0	51	18.0
いいえ	230	81.0	281	98.9
不明	3	1.1	284	100.0
計	284	100.0		

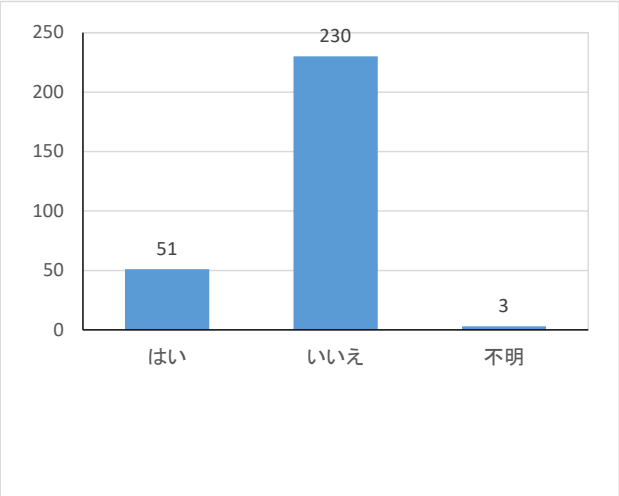

Q13

【 生活全般について 】1人暮らしの方にお聞きします。1ヶ月の家賃はどの位ですか？

	度数	相対度数(%)	累積度数	累積相対度数(%)
5万円以内	9	17.6	9	17.6
6万円以内	14	27.5	23	45.1
7万円以内	17	33.3	40	78.4
8万円以内	8	15.7	48	94.1
8万円超	3	5.9	51	100.0
不明	0	0.0	51	100.0
計	51	100.0		

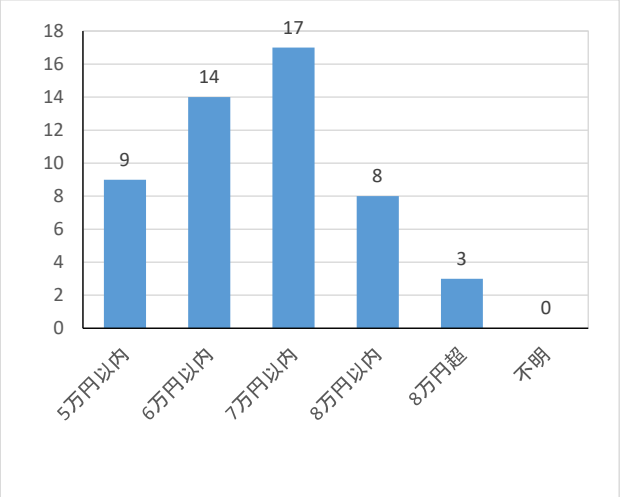

Q14

【 生活全般について 】1人暮らしの方にお聞きします。家賃を除いた1ヶ月の生活費はどの位ですか？

	度数	相対度数(%)	累積度数	累積相対度数(%)
5万円以内	33	64.7	33	64.7
6万円以内	11	21.6	44	86.3
7万円以内	5	9.8	49	96.1
8万円以内	1	2.0	50	98.0
8万円超	1	2.0	51	100.0
不明	0	0.0	51	100.0
計	51	100.0		

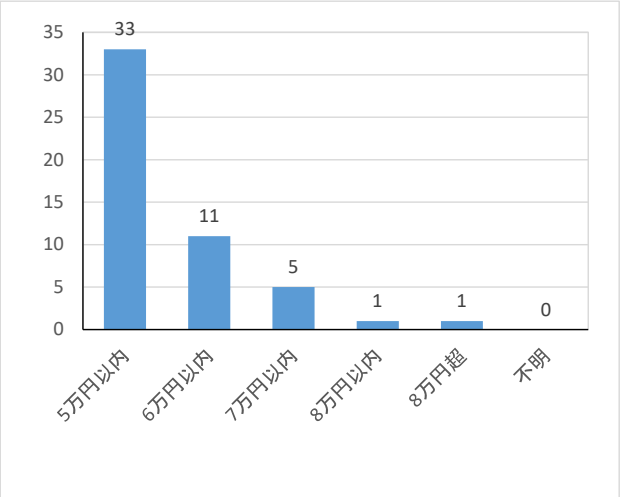

Q15

【 生活全般について 】1人暮らしの方にお聞きします。1週間にどの程度自炊していますか？

	度数	相対度数(%)	累積度数	累積相対度数(%)
毎日	13	25.5	13	25.5
5日程度	13	25.5	26	51.0
3日程度	10	19.6	36	70.6
1日程度	4	7.8	40	78.4
たまにするか全くしない	11	21.6	51	100.0
不明	0	0.0	51	100.0
計	51	100.0		

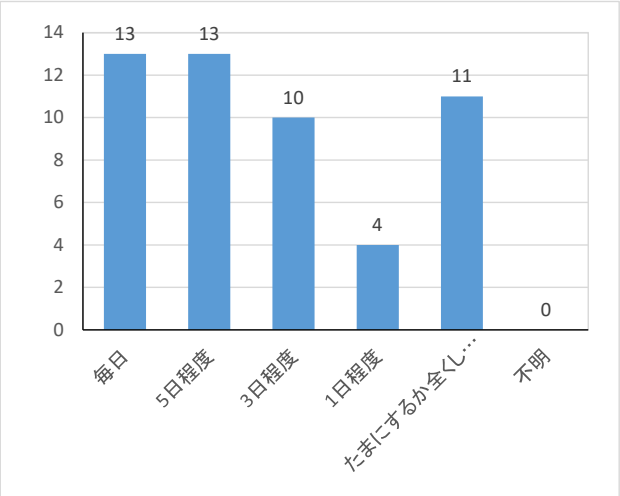

大阪保健医療大学　学生生活アンケート2022　集計結果

Q16

【 学費について 】4年間（言語聴覚専攻科の方は2年間）の学費負担について計画できていますか？

	度数	相対度数(%)	累積度数	累積相対度数(%)
計画できている	196	69.0	196	69.0
計画できていない	84	29.6	280	98.6
不明	4	1.4	284	100.0
計	284	100.0		

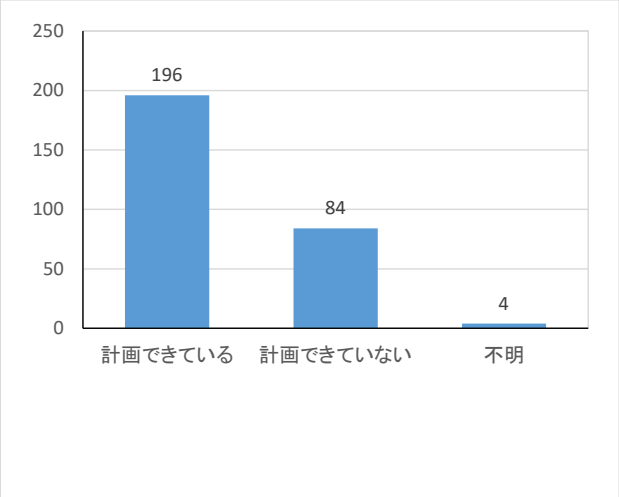

Q17

【 学費について 】学費負担の方法は何ですか？当てはまるものは全て選択してください

	度数	相対度数(%)	累積度数	累積相対度数(%)
親の援助	213	75.0	213	75.0
自分の貯蓄	18	6.3	231	81.3
アルバイト	64	22.5	295	103.9
奨学金	150	52.8	445	156.7
その他	6	2.1	451	158.8
不明	2	0.7	453	159.5
計	453	159.5		

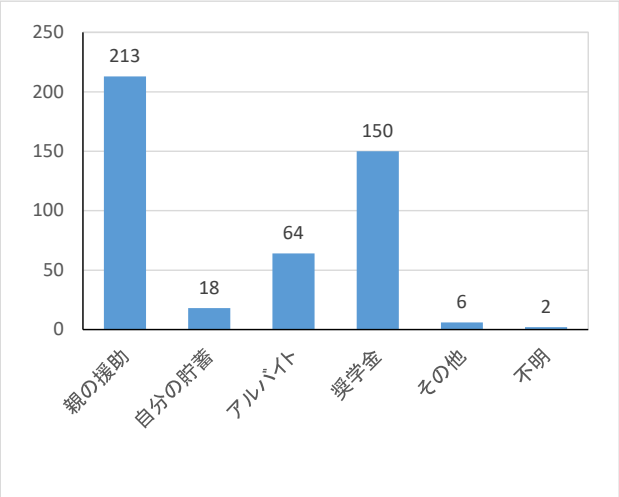

Q18

【 学費について 】現在奨学金を受けていますか？

	度数	相対度数(%)	累積度数	累積相対度数(%)
受けている	171	60.2	171	60.2
受けていない	111	39.1	282	99.3
不明	2	0.7	284	100.0
計	284	100.0		

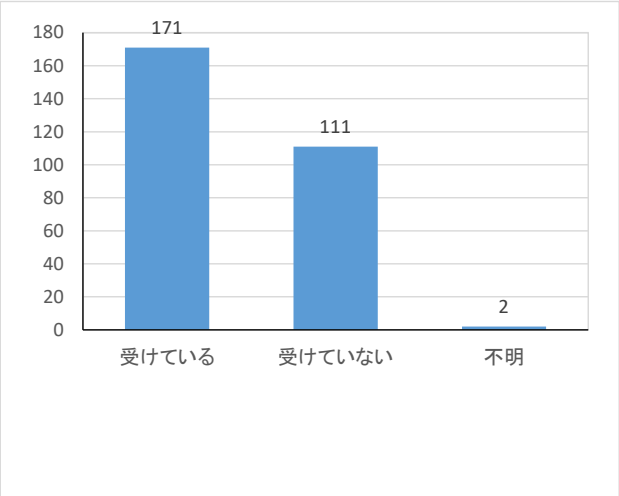

Q19

【 学費について 】奨学金を受けている方にお聞きします。毎月の奨学金の額はいくらですか？

	度数	相対度数(%)	累積度数	累積相対度数(%)
3万円以下	20	11.7	20	11.7
6万円以下	54	31.6	74	43.3
8万円以下	25	14.6	99	57.9
10万円以下	19	11.1	118	69.0
10万円以上	45	26.3	163	95.3
不明	8	4.7	171	100.0
計	171	100.0		

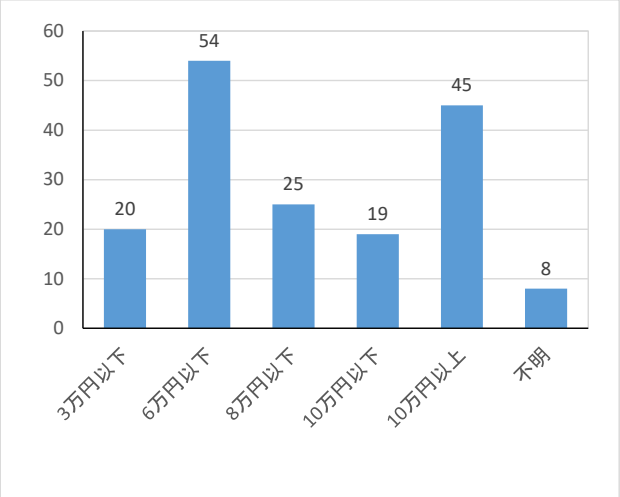

Q20

【 学費について 】本学入学前にも奨学金を受けていますか？

	度数	相対度数(%)	累積度数	累積相対度数(%)
受けている	29	10.2	29	10.2
受けていない	212	74.6	241	84.9
不明	43	15.1	284	100.0
計	284	100.0		

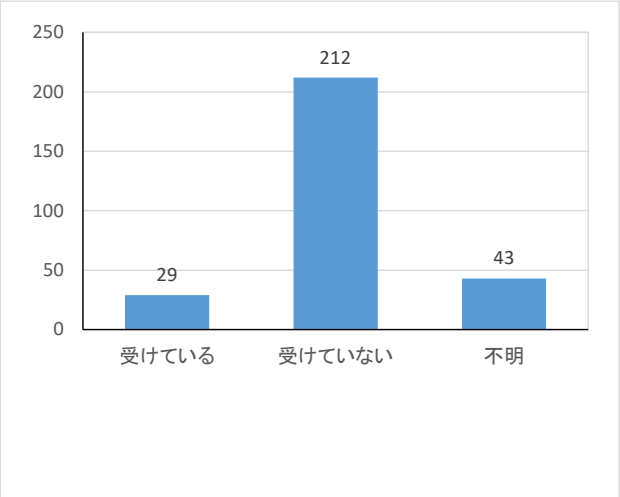

Q21

【 アルバイトについて 】アルバイトをしていますか？

	度数	相対度数(%)	累積度数	累積相対度数(%)
定期的にしている	215	75.7	215	75.7
不定期に（期間限定）している	25	8.8	240	84.5
していない	43	15.1	283	99.6
不明	1	0.4	284	100.0
計	284	100.0		

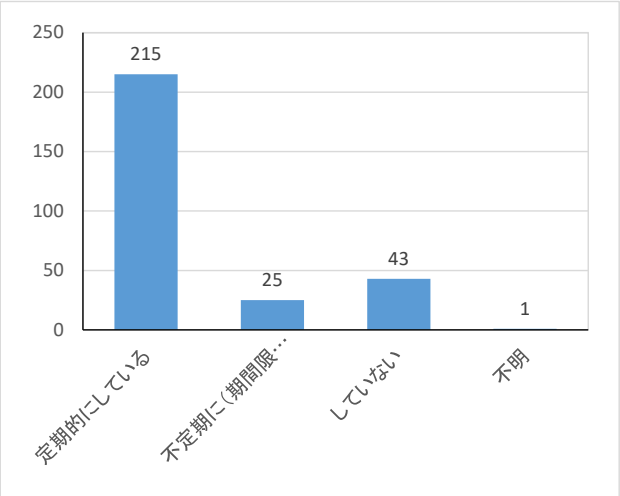

Q22

【 アルバイトについて 】アルバイトをしている方，1週間に何日アルバイトしていますか？

	度数	相対度数(%)	累積度数	累積相対度数(%)
7日	0	0.0	0	0.0
6日	3	1.3	3	1.3
5日	11	4.6	14	5.8
4日	60	25.0	74	30.8
3日	87	36.3	161	67.1
2日	50	20.8	211	87.9
1日	24	10.0	235	97.9
不明	5	2.1	240	100.0
計	240	100.0		

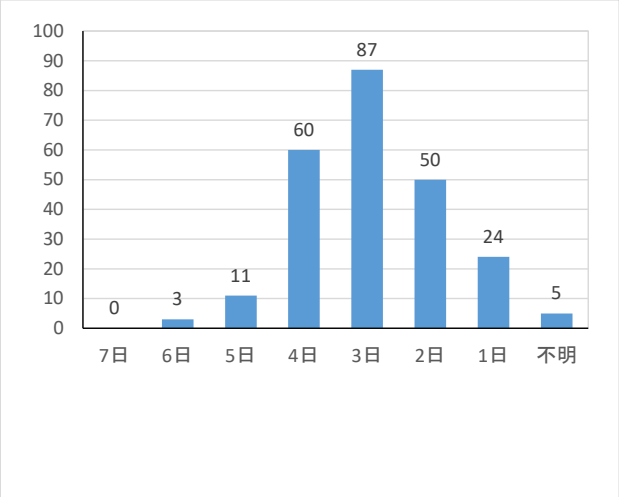

Q23

【 アルバイトについて 】アルバイトをしている方，1週間のアルバイトの時間はどのくらいですか？

	度数	相対度数(%)	累積度数	累積相対度数(%)
10時間以内	62	25.8	62	25.8
15時間以内	72	30.0	134	55.8
20時間以内	68	28.3	202	84.2
30時間以内	27	11.3	229	95.4
30時間以上	4	1.7	233	97.1
不明	7	2.9	240	100.0
計	240	100.0		

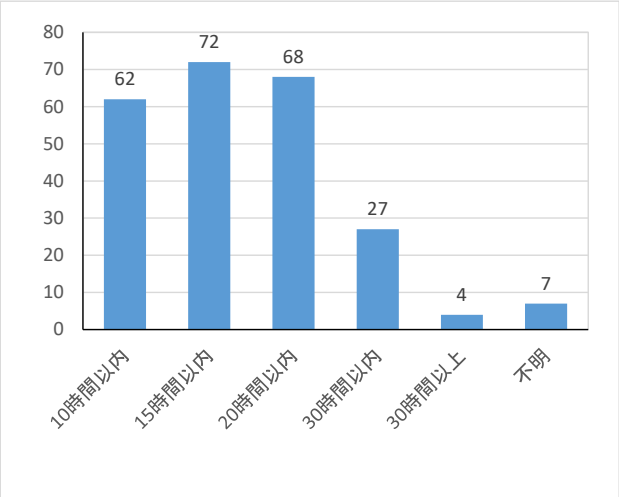

Q24

【 アルバイトについて 】アルバイトをしている方，1ヶ月間のアルバイトによる収入額はどのくらいですか？

	度数	相対度数(%)	累積度数	累積相対度数(%)
2万円以内	12	5.0	12	5.0
3万円以内	36	15.0	48	20.0
5万円以内	78	32.5	126	52.5
7万円以内	66	27.5	192	80.0
7万円以上	42	17.5	234	97.5
不明	6	2.5	240	100.0
計	240	100.0		

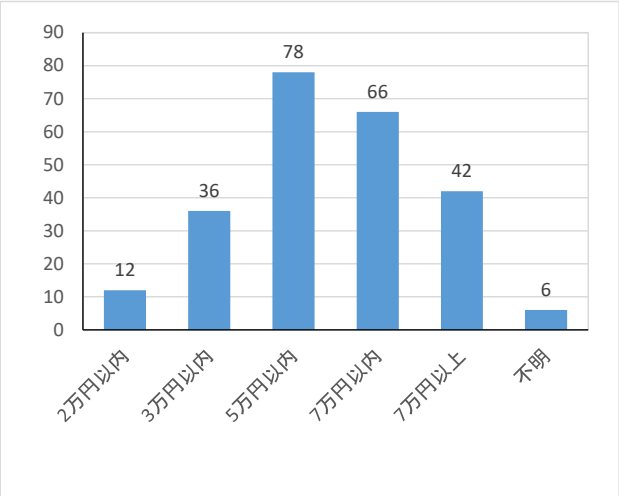

大阪保健医療大学　学生生活アンケート2022　集計結果

Q25

【 アルバイトについて 】アルバイト代の使い道は何ですか？当てはまるものは全て選択してください

	度数	相対度数(%)	累積度数	累積相対度数(%)
書籍等学修費	45	18.8	45	18.8
生活費	96	40.0	141	58.8
住居費	8	3.3	149	62.1
交通費	97	40.4	246	102.5
被服費等	157	65.4	403	167.9
交際費	78	32.5	481	200.4
通信費	39	16.3	520	216.7
貯金	148	61.7	668	278.3
遊興費	176	73.3	844	351.7
その他	30	12.5	874	364.2
不明	2	0.8	876	365.0
計	876	365.0		

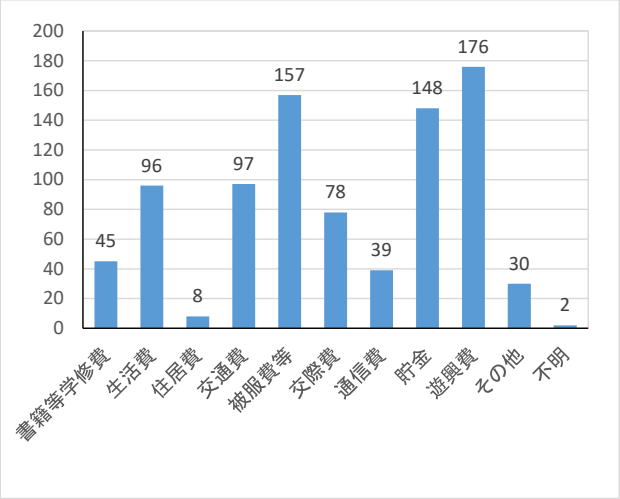

Q26

【 学修について 】現在のカリキュラム（科目や科目配置など）に満足していますか？

	度数	相対度数(%)	累積度数	累積相対度数(%)
満足	36	12.7	36	12.7
ほぼ満足	166	58.5	202	71.1
やや不満	48	16.9	250	88.0
不満	15	5.3	265	93.3
どちらともいえない	18	6.3	283	99.6
不明	1	0.4	284	100.0
計	284	100.0		

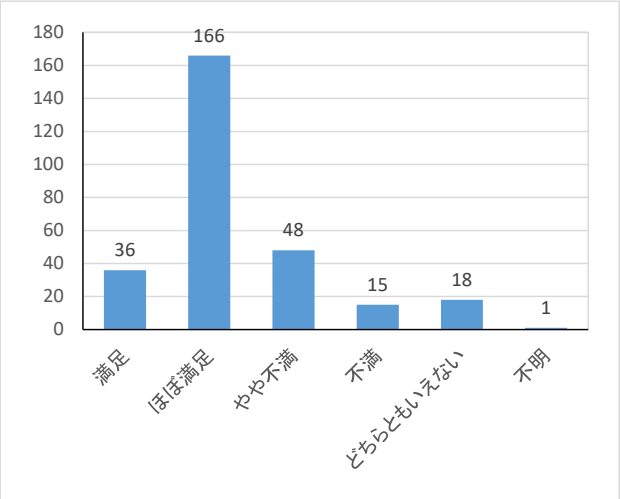

Q27

【 学修について 】Q26で、３．やや不満　および４．不満とに回答した方にお聞きします。現在のカリキュラムに満足できない理由は何ですか？当てはまるものがすべてを選択してください

	度数	相対度数(%)	累積度数	累積相対度数(%)
授業の内容についていけない	23	36.5	23	36.5
授業の内容が易しすぎる	0	0.0	23	36.5
選択科目の種類が少ない	13	20.6	36	57.1
科目配当が学年ごとに偏りがあるなど科目配当に問題がある	17	27.0	53	84.1
その他	25	39.7	78	123.8
不明	1	1.6	79	125.4
計	79	125.4		

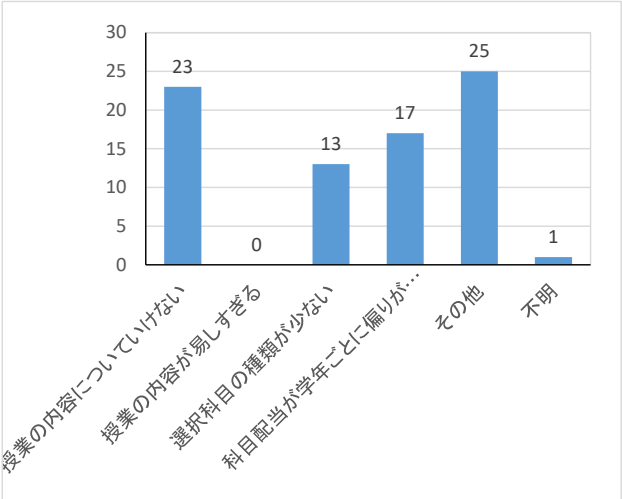

大阪保健医療大学　学生生活アンケート2022　集計結果

Q28

【 学修について 】ためになると思える授業がたくさんありますか？

	度数	相対度数(%)	累積度数	累積相対度数(%)
よくあてはまる	101	35.6	101	35.6
ある程度あてはまる	174	61.3	275	96.8
あまりあてはまらない	6	2.1	281	98.9
全くあてはまらない	1	0.4	282	99.3
不明	2	0.7	284	100.0
計	284	100.0		

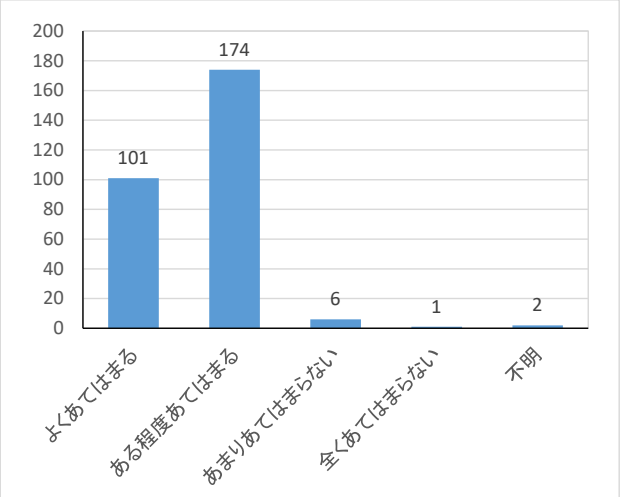

Q29

【 学修について 】楽しいと思える授業がたくさんありますか？

	度数	相対度数(%)	累積度数	累積相対度数(%)
よくあてはまる	43	15.1	43	15.1
ある程度あてはまる	180	63.4	223	78.5
あまりあてはまらない	57	20.1	280	98.6
全くあてはまらない	3	1.1	283	99.6
不明	1	0.4	284	100.0
計	284	100.0		

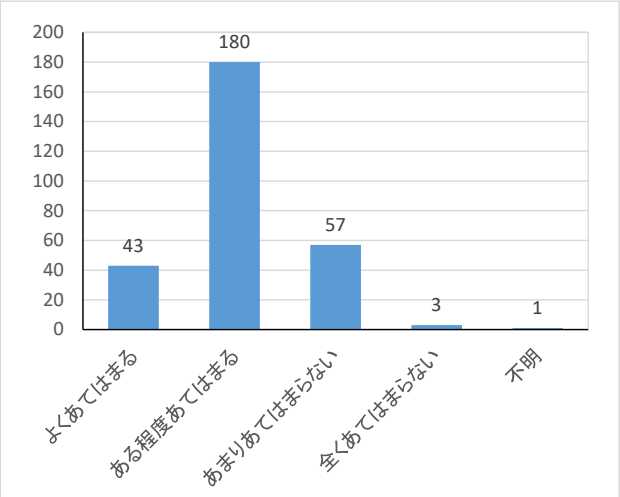

Q30

【 学修について 】学校の勉強は将来役立つと思いますか？

	度数	相対度数(%)	累積度数	累積相対度数(%)
よくあてはまる	167	58.8	167	58.8
ある程度あてはまる	109	38.4	276	97.2
あまりあてはまらない	5	1.8	281	98.9
全くあてはまらない	2	0.7	283	99.6
不明	1	0.4	284	100.0
計	284	100.0		

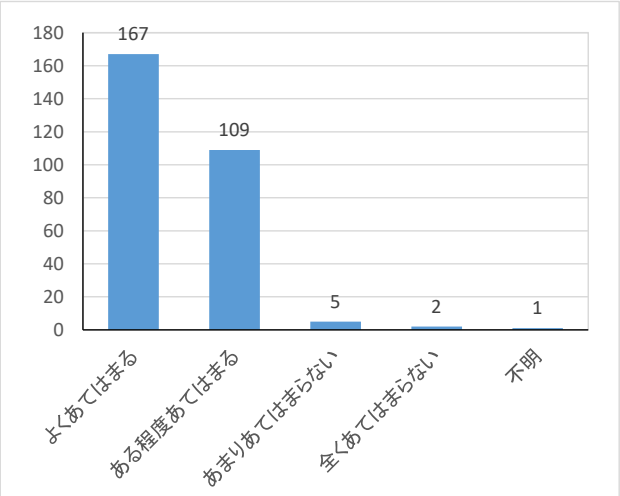

大阪保健医療大学　学生生活アンケート2022　集計結果

Q31

【 学修について 】授業以外の1週間の自主学修時間（テスト期間以外）はどのくらいですか？

	度数	相対度数(%)	累積度数	累積相対度数(%)
3時間以下	148	52.1	148	52.1
5時間以下	73	25.7	221	77.8
8時間以下	29	10.2	250	88.0
10時間以下	11	3.9	261	91.9
15時間以下	16	5.6	277	97.5
16時間超	6	2.1	283	99.6
不明	1	0.4	284	100.0
計	284	100.0		

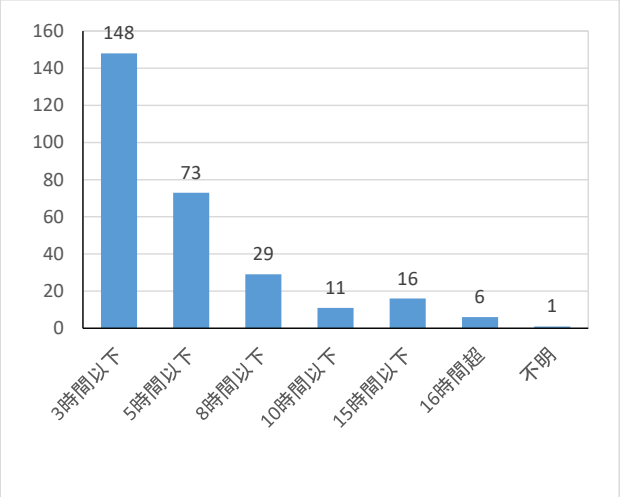

Q32

【 学修について 】なるべく良い成績をとれるよう努力していますか？

	度数	相対度数(%)	累積度数	累積相対度数(%)
よくあてはまる	76	26.8	76	26.8
ある程度あてはまる	176	62.0	252	88.7
あまりあてはまらない	29	10.2	281	98.9
全くあてはまらない	2	0.7	283	99.6
不明	1	0.4	284	100.0
計	284	100.0		

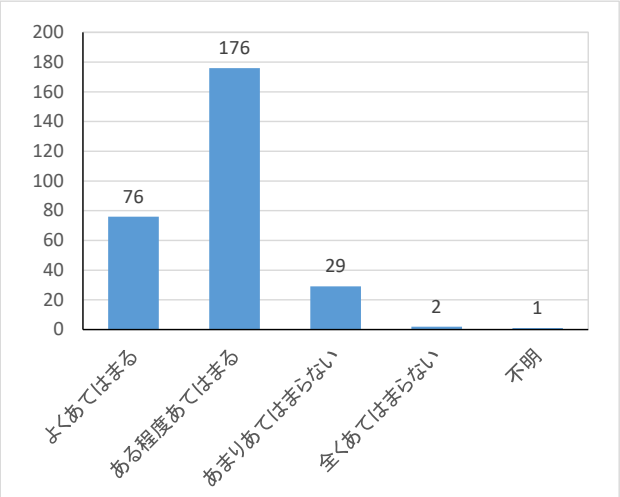

Q33

【 学修について 】必要な予習や復習をして授業に臨んでいますか？

	度数	相対度数(%)	累積度数	累積相対度数(%)
よくあてはまる	55	19.4	55	19.4
ある程度あてはまる	145	51.1	200	70.4
あまりあてはまらない	75	26.4	275	96.8
全くあてはまらない	7	2.5	282	99.3
不明	2	0.7	284	100.0
計	284	100.0		

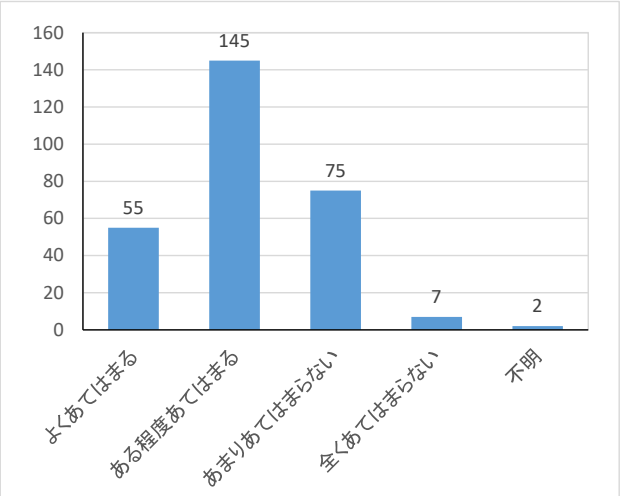

大阪保健医療大学　学生生活アンケート2022　集計結果

Q34

【 学修について 】授業に関することや、自分が興味を持ったことについて、自主的に学修していますか？

	度数	相対度数(%)	累積度数	累積相対度数(%)
よくあてはまる	49	17.3	49	17.3
ある程度あてはまる	156	54.9	205	72.2
あまりあてはまらない	70	24.6	275	96.8
全くあてはまらない	8	2.8	283	99.6
不明	1	0.4	284	100.0
計	284	100.0		

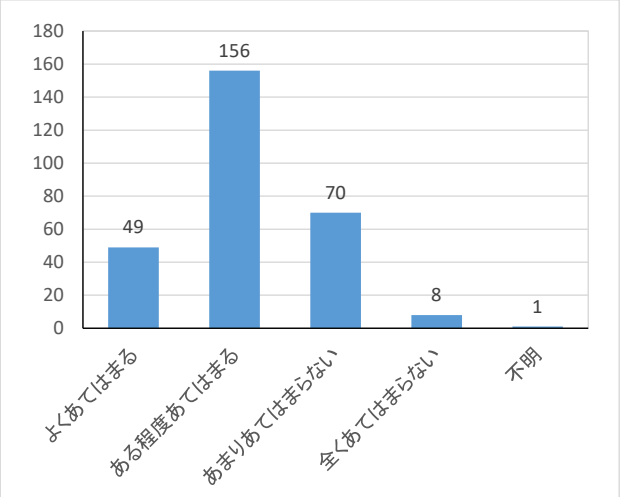

Q35

【 学修について 】授業の内容をよく理解できていますか？

	度数	相対度数(%)	累積度数	累積相対度数(%)
よくあてはまる	31	10.9	31	10.9
ある程度あてはまる	186	65.5	217	76.4
あまりあてはまらない	64	22.5	281	98.9
全くあてはまらない	2	0.7	283	99.6
不明	1	0.4	284	100.0
計	284	100.0		

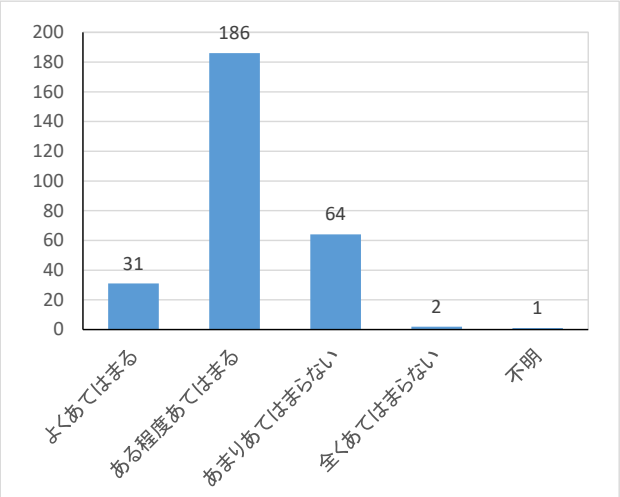

Q36

【 学修について 】授業で分からない事や質問がある時はどうしていますか？当てはまるものは全て選択してください

	度数	相対度数(%)	累積度数	累積相対度数(%)
授業中や授業後に質問する	104	36.6	104	36.6
自分で調べる	191	67.3	295	103.9
友達に尋ねる	227	79.9	522	183.8
研究室の教員を訪ねる	57	20.1	579	203.9
どうしていいかわからない，何もしない	11	3.9	590	207.7
不明	1	0.4	591	208.1
計	591	208.1		

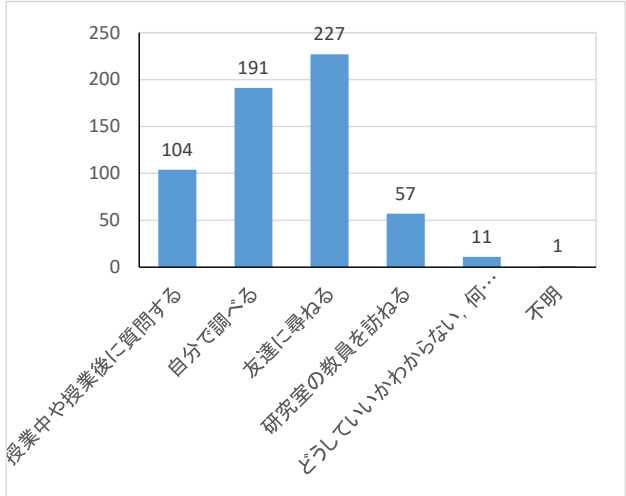

Q37

【 学修について 】教員に質問したり、勉強の仕方を相談していますか？

	度数	相対度数(%)	累積度数	累積相対度数(%)
よくしている	26	9.2	26	9.2
たまにしている	129	45.4	155	54.6
ほとんどない	103	36.3	258	90.8
したことがない	22	7.7	280	98.6
不明	4	1.4	284	100.0
計	284	100.0		

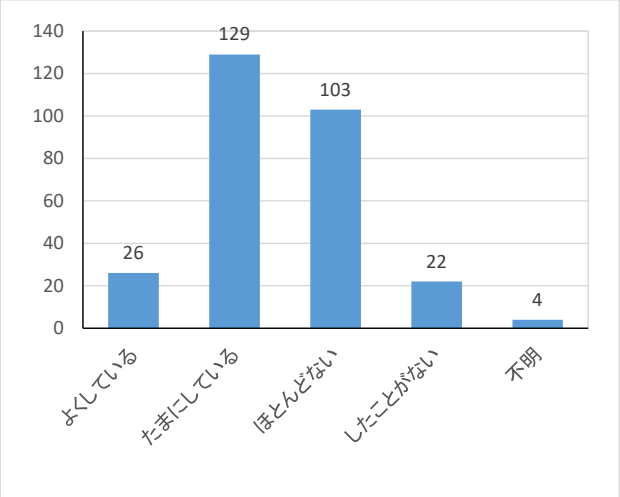

Q38

【 学修について 】グループワークやディスカッションに積極的に参加していますか？

	度数	相対度数(%)	累積度数	累積相対度数(%)
よくあてはまる	51	18.0	51	18.0
ある程度あてはまる	155	54.6	206	72.5
あまりあてはまらない	63	22.2	269	94.7
全くあてはまらない	12	4.2	281	98.9
不明	3	1.1	284	100.0
計	284	100.0		

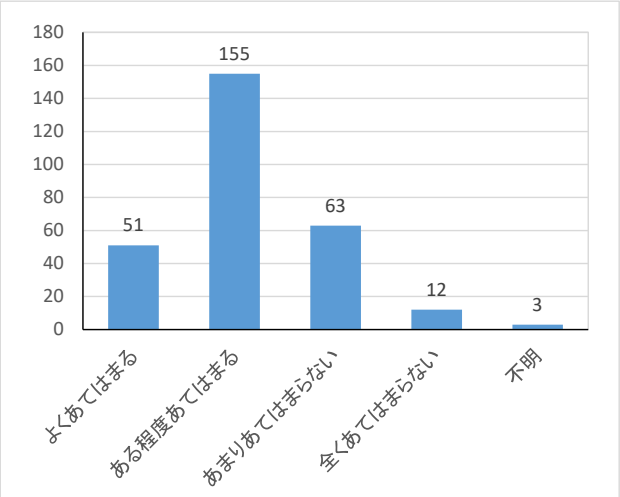

Q39

【 学修について 】授業の空き時間はどこで過ごしていますか？

	度数	相対度数(%)	累積度数	累積相対度数(%)
空き教室	134	47.2	134	47.2
図書館	39	13.7	173	60.9
学生ロビー・ラウンジ	56	19.7	229	80.6
学外	6	2.1	235	82.7
その他	4	1.4	239	84.2
不明	45	15.8	284	100.0
計	284	100.0		

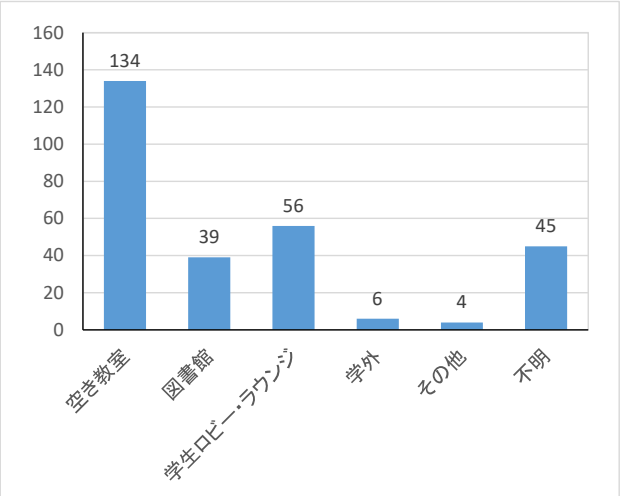

大阪保健医療大学　学生生活アンケート2022　集計結果

Q40

【 学修について 】長い空き時間があるときは何をしていますか？当てはまるものは全て選択してください

	度数	相対度数(%)	累積度数	累積相対度数(%)
勉強	182	64.1	182	64.1
交友	217	76.4	399	140.5
ゲーム	125	44.0	524	184.5
運動	13	4.6	537	189.1
読書	13	4.6	550	193.7
サークル	1	0.4	551	194.0
その他	34	12.0	585	206.0
不明	3	1.1	588	207.0
計	588	207.0		

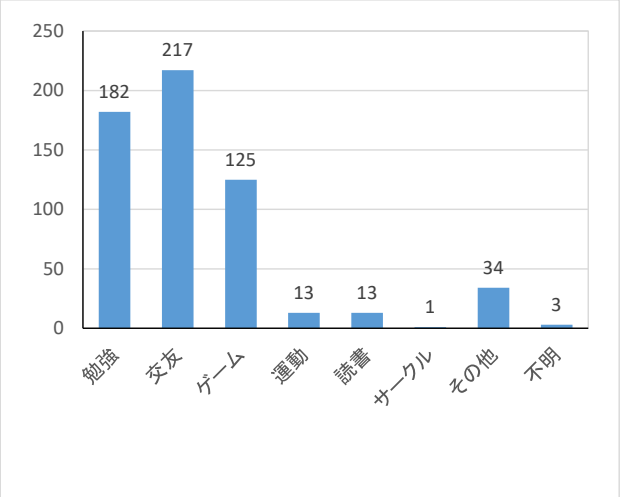

Q41

【 学修について 】自宅は勉強を行う環境が整っていますか？

	度数	相対度数(%)	累積度数	累積相対度数(%)
整っている	221	77.8	221	77.8
整っていない	62	21.8	283	99.6
不明	1	0.4	284	100.0
計	284	100.0		

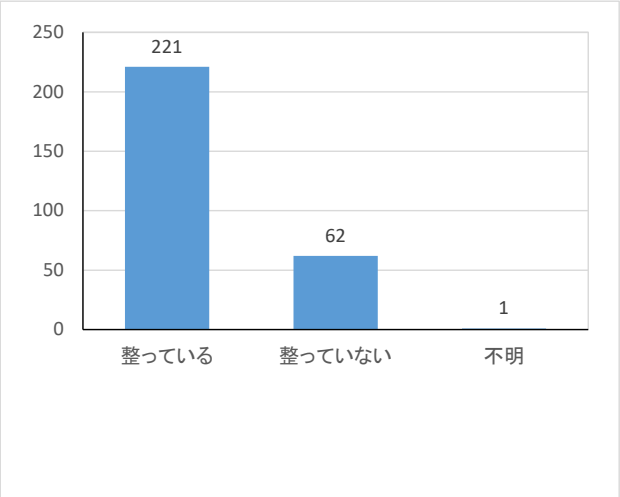

Q42

【 学修について 】Q41で「整っていない」と回答した方にお聞きします。その理由は何ですか？ 当てはまるものは全て選択してください

	度数	相対度数(%)	累積度数	累積相対度数(%)
自分の部屋がない	11	17.7	11	17.7
誘惑が多い	42	67.7	53	85.5
整理整頓がなされていない	17	27.4	70	112.9
うるさい	13	21.0	83	133.9
寝てしまう	30	48.4	113	182.3
家事の手伝いをしないといけない	11	17.7	124	200.0
時間がない	14	22.6	138	222.6
その他	3	4.8	141	227.4
不明	1	1.6	142	229.0
計	142	229.0		

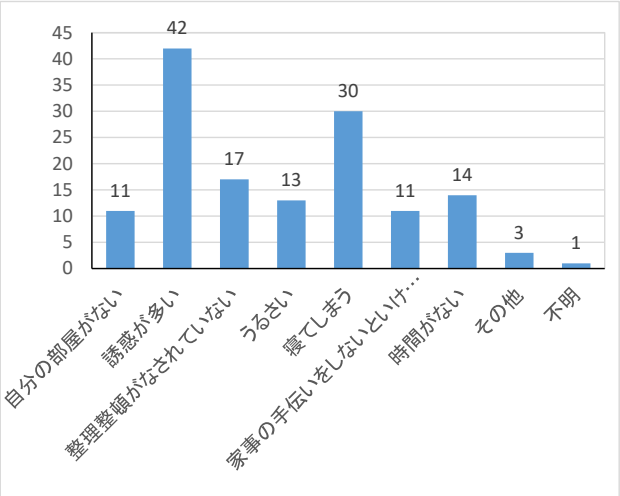

大阪保健医療大学　学生生活アンケート2022　集計結果

Q43

【 学修について 】自分自身の学習成果・習熟度に満足していますか？

	度数	相対度数(%)	累積度数	累積相対度数(%)
大変満足	10	3.5	10	3.5
満足	33	11.6	43	15.1
普通	163	57.4	206	72.5
不満	59	20.8	265	93.3
大変不満	18	6.3	283	99.6
不明	1	0.4	284	100.0
計	284	100.0		

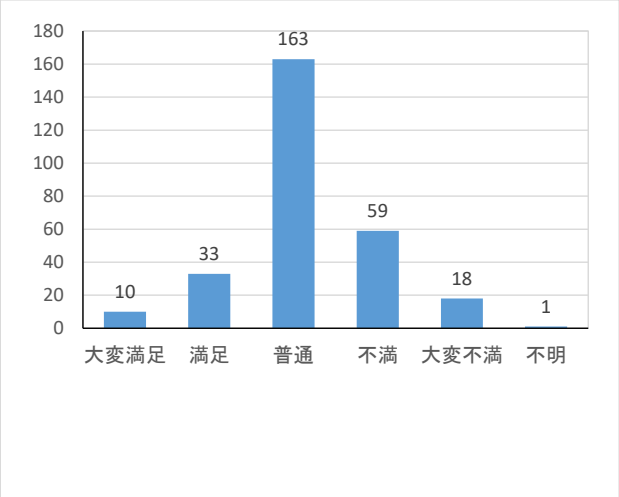

Q44

【 学修について 】授業を通じて、将来やりたいことを見つけたいと思っていますか？

	度数	相対度数(%)	累積度数	累積相対度数(%)
よくあてはまる	71	25.0	71	25.0
ある程度あてはまる	188	66.2	259	91.2
あまりあてはまらない	24	8.5	283	99.6
全くあてはまらない	0	0.0	283	99.6
不明	1	0.4	284	100.0
計	284	100.0		

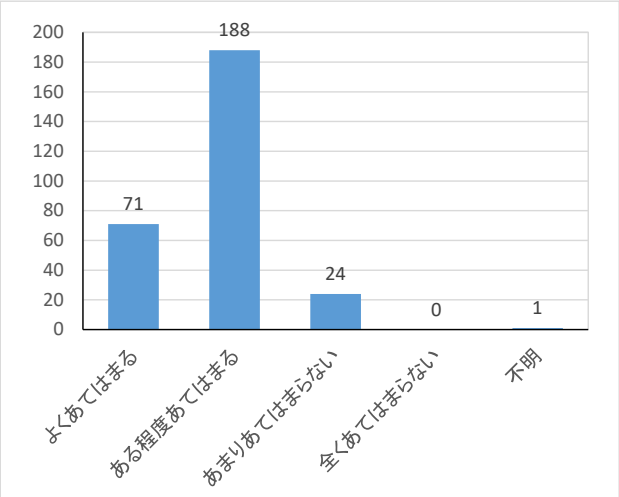

Q45

【 学修支援体制について 】自習等で空き教室を使用する方法を知っていますか？

	度数	相対度数(%)	累積度数	累積相対度数(%)
知っている	218	76.8	218	76.8
知らない	64	22.5	282	99.3
不明	2	0.7	284	100.0
計	284	100.0		

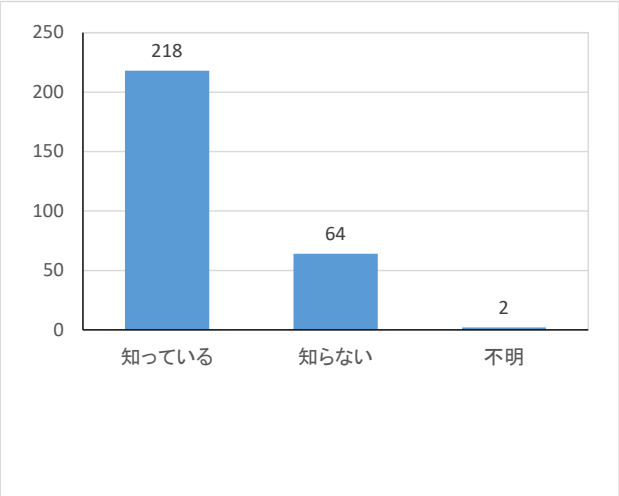

Q46

【 学修支援体制について 】空き教室を利用していますか？

	度数	相対度数(%)	累積度数	累積相対度数(%)
よく利用している	113	39.8	113	39.8
たまに利用している	109	38.4	222	78.2
ほとんど利用しない	36	12.7	258	90.8
利用したことがない	24	8.5	282	99.3
不明	2	0.7	284	100.0
計	284	100.0		

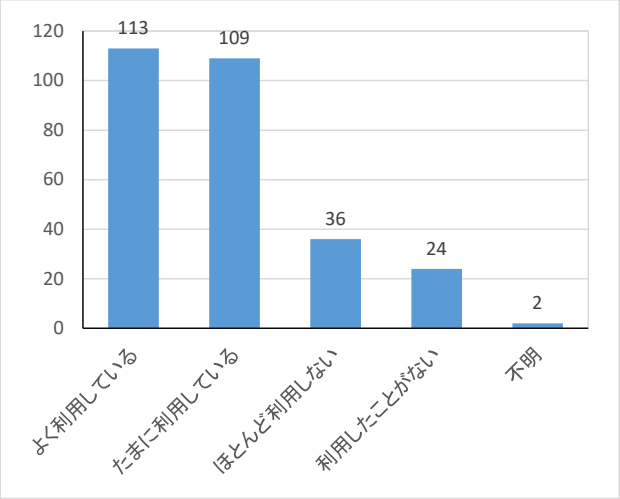

Q47

【 学修支援体制について 】空き教室の利用目的は何ですか？当てはまるものは全て選択してください

	度数	相対度数(%)	累積度数	累積相対度数(%)
自己学習のため（1人で）	127	48.8	127	48.8
グループ学習のため	160	61.5	287	110.4
その他	54	20.8	341	131.2
不明	4	1.5	345	132.7
計	345	132.7		

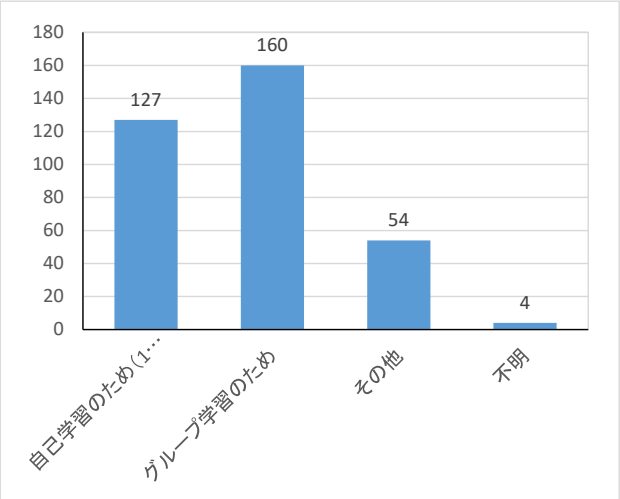

Q48

【 学修支援体制について 】オフィスアワーを設けていることを知っていますか？

	度数	相対度数(%)	累積度数	累積相対度数(%)
知っている	249	87.7	249	87.7
知らない	33	11.6	282	99.3
不明	2	0.7	284	100.0
計	284	100.0		

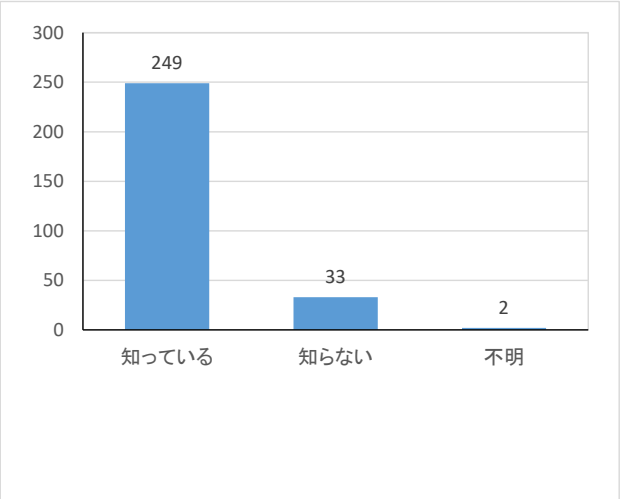

大阪保健医療大学　学生生活アンケート2022　集計結果

Q49

【 学修支援体制について 】Q48で「知っている」と回答した方にお聞きします

	度数	相対度数(%)	累積度数	累積相対度数(%)
該当のHPや研究室前の掲示を見て利用したことがある	72	28.9	72	28.9
該当のHPや研究室前の掲示を見たが利用はしていない	144	57.8	216	86.7
該当のHPや研究室前の掲示は見ていない	30	12.0	246	98.8
不明	3	1.2	249	100.0
計	249	100.0		

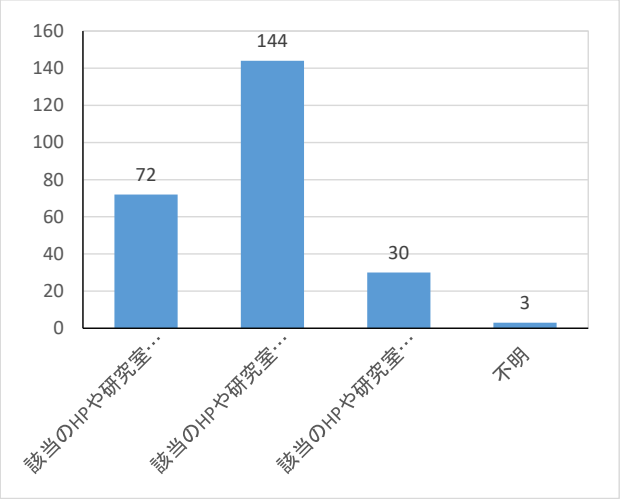

Q50

【 学修支援体制について 】学修や学生生活などの相談のために研究室（教員室）を訪れたり、教員に連絡したりすることはありますか？

	度数	相対度数(%)	累積度数	累積相対度数(%)
よくしている	28	9.9	28	9.9
たまにしている	78	27.5	106	37.3
ほとんどない	110	38.7	216	76.1
したことがない	65	22.9	281	98.9
不明	3	1.1	284	100.0
計	284	100.0		

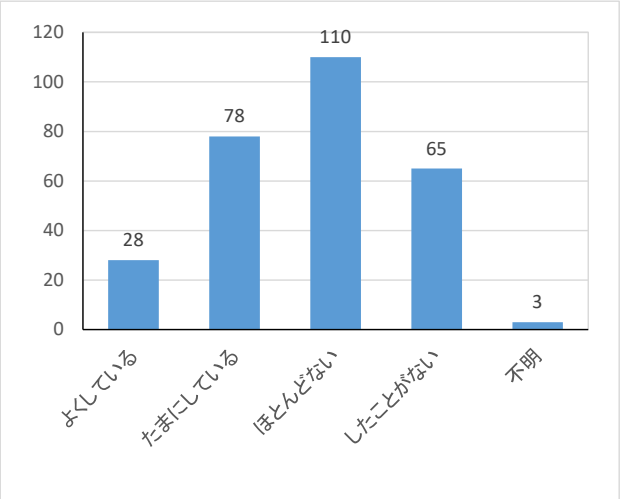

Q51

【 学修支援体制について 】先生に質問や相談等をしやすい環境と思いますか？

	度数	相対度数(%)	累積度数	累積相対度数(%)
強く思う	64	22.5	64	22.5
思う	102	35.9	166	58.5
少し思う	86	30.3	252	88.7
あまり思わない	25	8.8	277	97.5
全く思わない	5	1.8	282	99.3
不明	2	0.7	284	100.0
計	284	100.0		

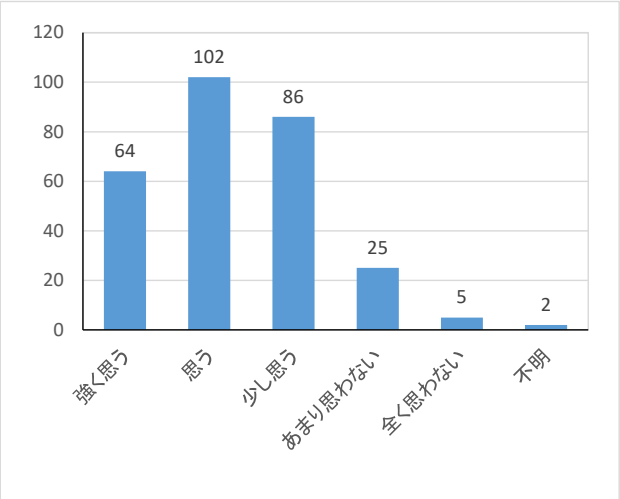

大阪保健医療大学　学生生活アンケート2022　集計結果

Q52

【 学修支援体制について 】教員との関係はうまくいっていますか？

	度数	相対度数(%)	累積度数	累積相対度数(%)
強く思う	53	18.7	53	18.7
思う	118	41.5	171	60.2
少し思う	82	28.9	253	89.1
あまり思わない	24	8.5	277	97.5
全く思わない	5	1.8	282	99.3
不明	2	0.7	284	100.0
計	284	100.0		

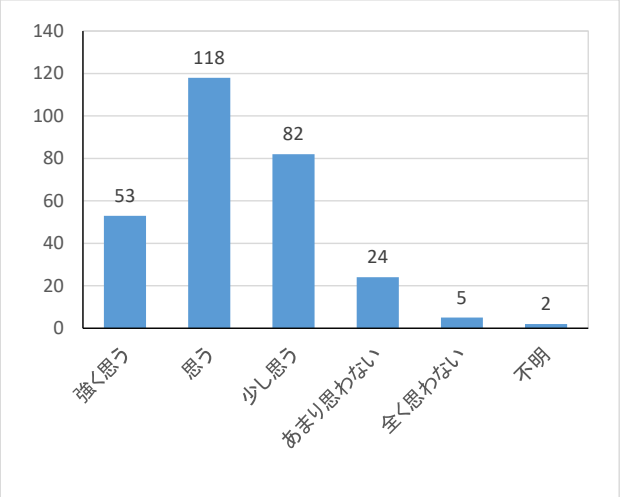

Q53

【 学修支援体制について 】Ｍｏｏｄｌｅを確認する頻度はどのくらいですか？

	度数	相対度数(%)	累積度数	累積相対度数(%)
毎日1回	127	44.7	127	44.7
毎日2回以上	56	19.7	183	64.4
2日に1回	60	21.1	243	85.6
たまに	35	12.3	278	97.9
ほとんど見ない	3	1.1	281	98.9
不明	3	1.1	284	100.0
計	284	100.0		

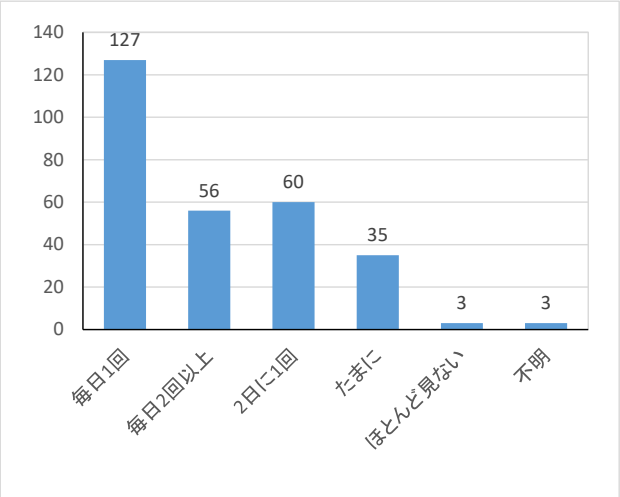

Q54

【 学修支援体制について 】ｍｏｏｄｌｅ内に備品マニュアルがあることを知っていますか？

	度数	相対度数(%)	累積度数	累積相対度数(%)
知っている	54	19.0	54	19.0
知らない	228	80.3	282	99.3
不明	2	0.7	284	100.0
計	284	100.0		

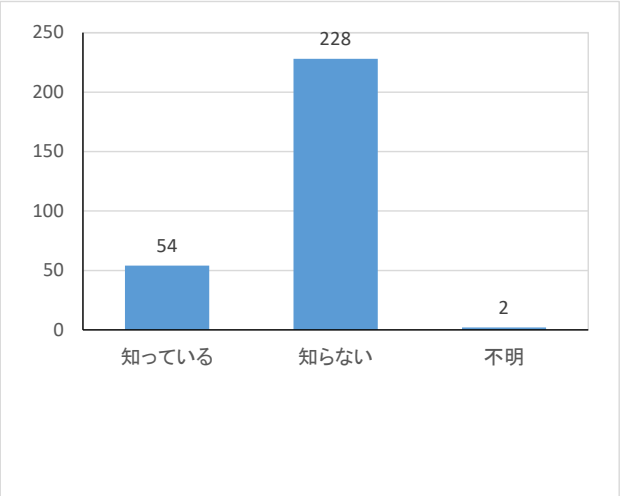

大阪保健医療大学　学生生活アンケート2022　集計結果

Q55

【 学習支援塾について 】学習支援塾があることを知っていますか？

	度数	相対度数(%)	累積度数	累積相対度数(%)
知っている	272	95.8	272	95.8
知らない	11	3.9	283	99.6
不明	1	0.4	284	100.0
計	284	100.0		

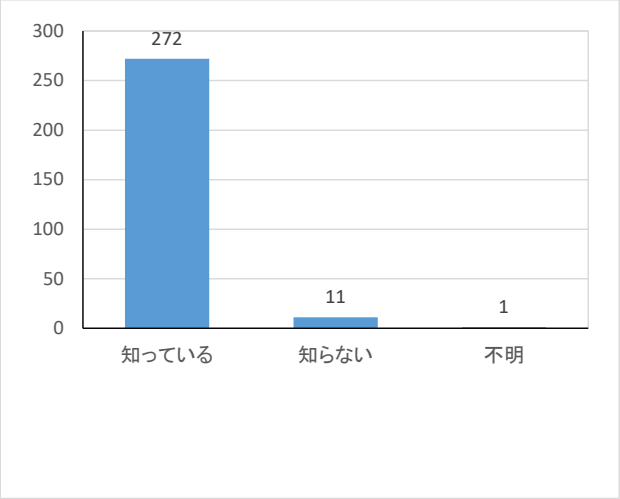

Q56

【 学習支援塾について 】学習支援塾の利用の仕方を知っていますか？

	度数	相対度数(%)	累積度数	累積相対度数(%)
知っている	179	63.0	179	63.0
知らない	104	36.6	283	99.6
不明	1	0.4	284	100.0
計	284	100.0		

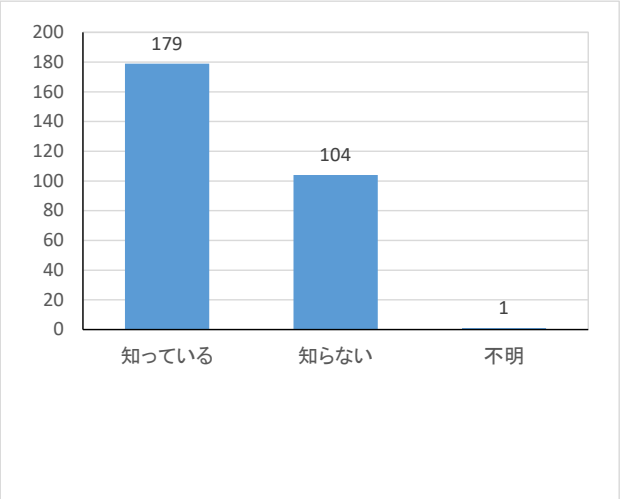

Q57

【 学習支援塾について 】学習支援塾を利用してみたいと思いますか？

	度数	相対度数(%)	累積度数	累積相対度数(%)
強く思う	17	6.0	17	6.0
思う	29	10.2	46	16.2
少し思う	127	44.7	173	60.9
あまり思わない	89	31.3	262	92.3
全く思わない	21	7.4	283	99.6
不明	1	0.4	284	100.0
計	284	100.0		

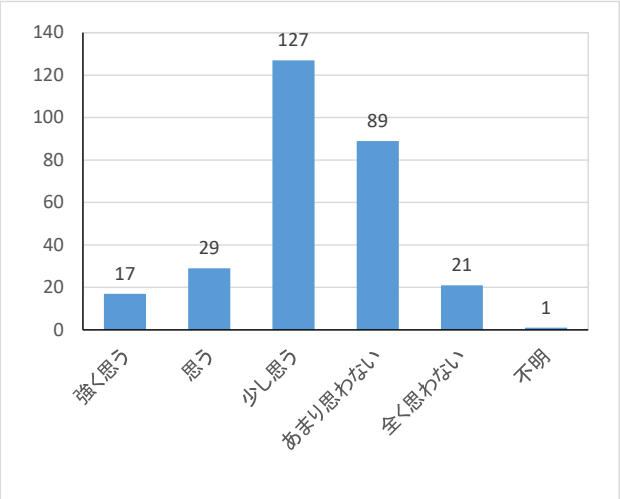

大阪保健医療大学　学生生活アンケート2022　集計結果

Q58

【 大学内環境について 】教室内の環境（音響、プロジェクター、板書の見やすさ，机やいすなど）に満足していますか？

	度数	相対度数(%)	累積度数	累積相対度数(%)
大変満足	38	13.4	38	13.4
満足	113	39.8	151	53.2
普通	112	39.4	263	92.6
不満	17	6.0	280	98.6
大変不満	3	1.1	283	99.6
不明	1	0.4	284	100.0
計	284	100.0		

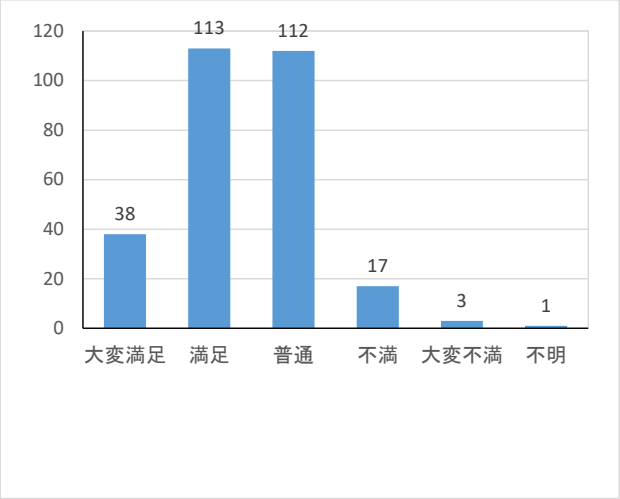

Q59

【 大学内環境について 】教室外の環境（図書館，ラウンジ，トイレ，カフェテリアなど）に満足していますか？

	度数	相対度数(%)	累積度数	累積相対度数(%)
大変満足	30	10.6	30	10.6
満足	92	32.4	122	43.0
普通	117	41.2	239	84.2
不満	36	12.7	275	96.8
大変不満	7	2.5	282	99.3
不明	2	0.7	284	100.0
計	284	100.0		

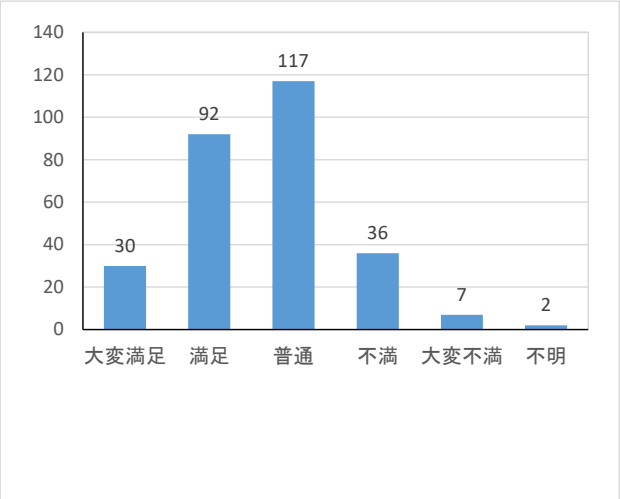

Q60

【 クラブ・サークル活動について 】 現在、大阪保健医療大学のクラブやサークルに所属していますか？

	度数	相対度数(%)	累積度数	累積相対度数(%)
参加している	134	47.2	134	47.2
参加していない	149	52.5	283	99.6
不明	1	0.4	284	100.0
計	284	100.0		

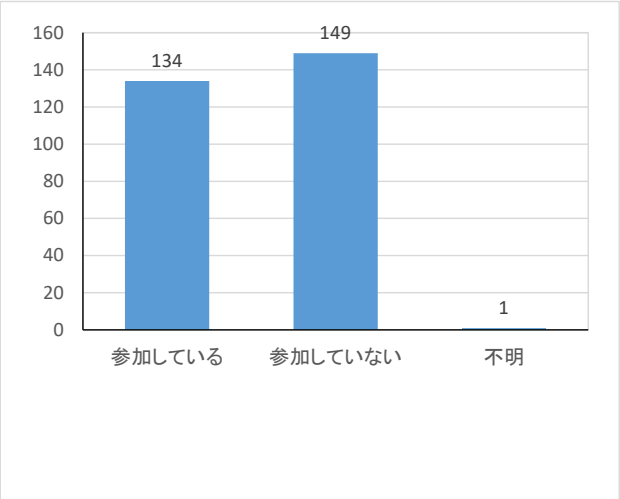

Q61

【 クラブ・サークル活動について 】 Q60で「参加していない」と回答された方にお聞きします。クラブ・サークルに入っていない理由は何ですか？当てはまるものは全て選択してください

	度数	相対度数(%)	累積度数	累積相対度数(%)
アルバイトがあるから	48	32.2	48	32.2
時間がない	56	37.6	104	69.8
入りたいサークルがない	63	42.3	167	112.1
興味がない	65	43.6	232	155.7
勉強に励むため	21	14.1	253	169.8
その他	23	15.4	276	185.2
不明	2	1.3	278	186.6
計	278	186.6		

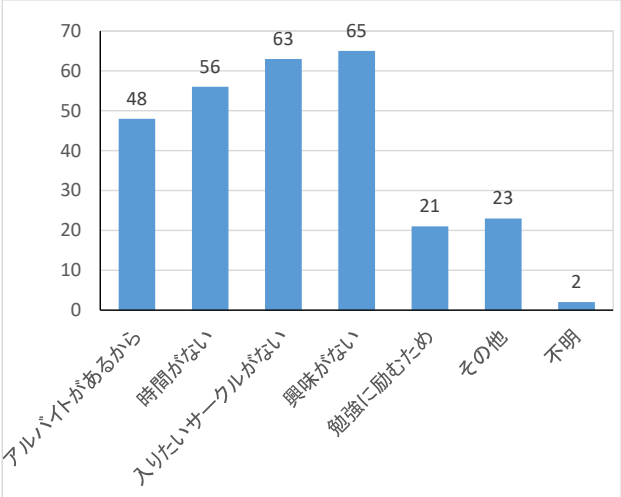

Q62

【 クラブ・サークル活動について 】 Q60で「参加している」と回答された方にお聞きします。クラブ・サークルに週に何回参加してますか？

	度数	相対度数(%)	累積度数	累積相対度数(%)
週1回以下	131	97.8	131	97.8
週2回	0	0.0	131	97.8
週3回	1	0.7	132	98.5
週3回以上	2	1.5	134	100.0
不明	0	0.0	134	100.0
計	134	100.0		

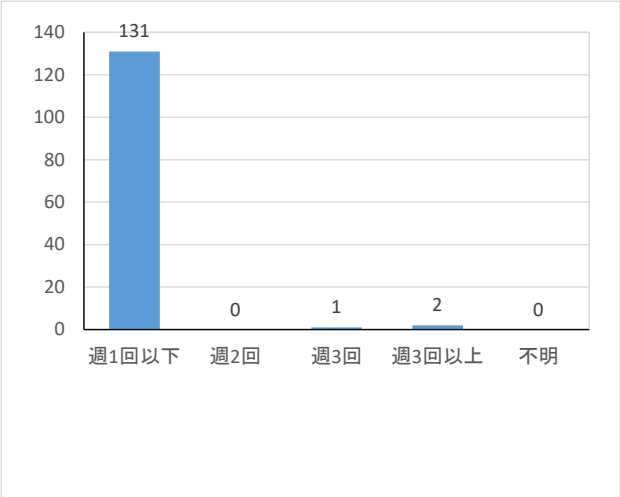

Q63

【 友達関係や人とのかかわりに関する意識や行動について 】友達は多いですか？

	度数	相対度数(%)	累積度数	累積相対度数(%)
多い	38	13.4	38	13.4
やや多い	78	27.5	116	40.8
どちらともいえない	111	39.1	227	79.9
やや少ない	31	10.9	258	90.8
少ない	25	8.8	283	99.6
不明	1	0.4	284	100.0
計	284	100.0		

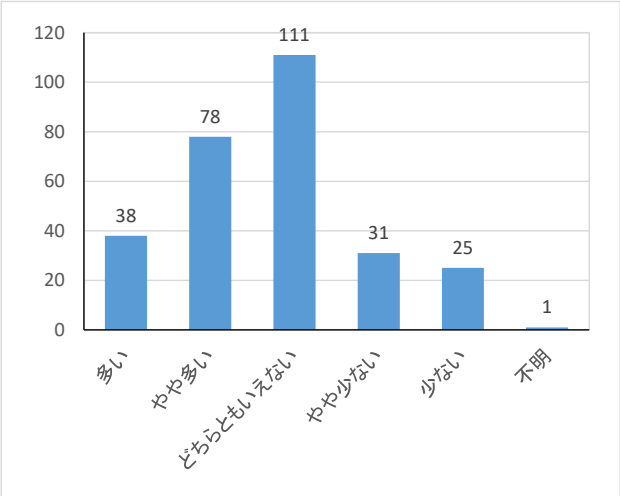

Q64

【 友達関係や人とのかかわりに関する意識や行動について 】あなたは人付き合いは良いほうだと思いますか？

	度数	相対度数(%)	累積度数	累積相対度数(%)
良い	62	21.8	62	21.8
やや良い	110	38.7	172	60.6
どちらともいえない	74	26.1	246	86.6
やや苦手	25	8.8	271	95.4
苦手	11	3.9	282	99.3
不明	2	0.7	284	100.0
計	284	100.0		

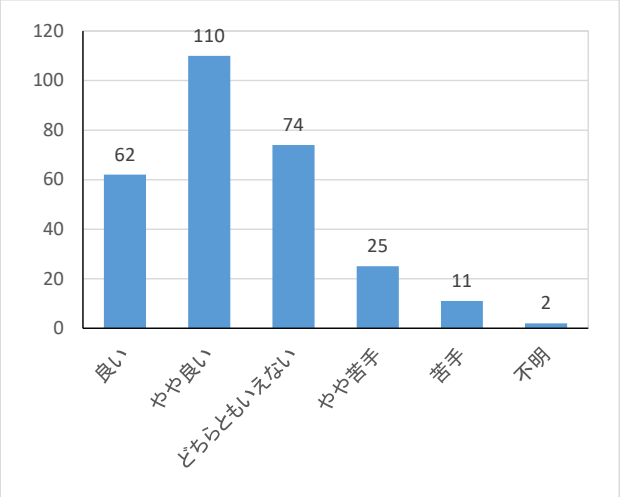

Q65

【 友達関係や人とのかかわりに関する意識や行動について 】学内の友人関係はうまくいっていますか？

	度数	相対度数(%)	累積度数	累積相対度数(%)
良い	112	39.4	112	39.4
やや良い	104	36.6	216	76.1
どちらともいえない	55	19.4	271	95.4
あまり良くない	7	2.5	278	97.9
良くない	4	1.4	282	99.3
不明	2	0.7	284	100.0
計	284	100.0		

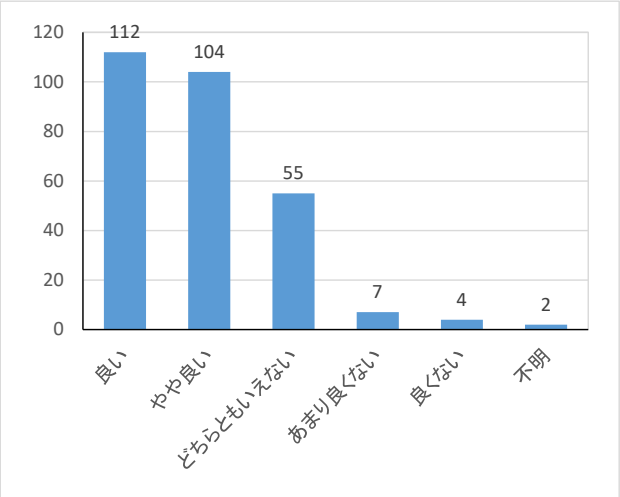

Q66

【 友達関係や人とのかかわりに関する意識や行動について 】悩み事を相談できる人がいますか？

	度数	相対度数(%)	累積度数	累積相対度数(%)
いる	253	89.1	253	89.1
いない	30	10.6	283	99.6
不明	1	0.4	284	100.0
計	284	100.0		

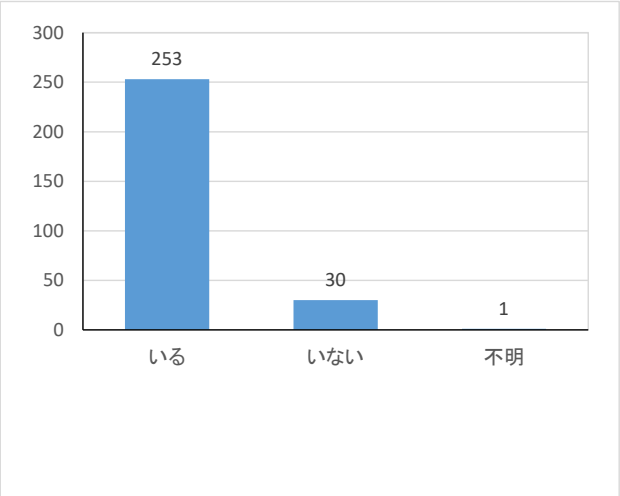

Q67

【 友達関係や人とのかかわりに関する意識や行動について 】Q66で「いる」と答えた方にお聞きします。よく相談する相手は誰ですか？当てはまるものは全て選択してください。

	度数	相対度数(%)	累積度数	累積相対度数(%)
親	135	53.4	135	53.4
兄弟	43	17.0	178	70.4
友人	228	90.1	406	160.5
教員	34	13.4	440	173.9
学生相談室相談員	1	0.4	441	174.3
その他	21	8.3	462	182.6
不明	2	0.8	464	183.4
計	464	183.4		

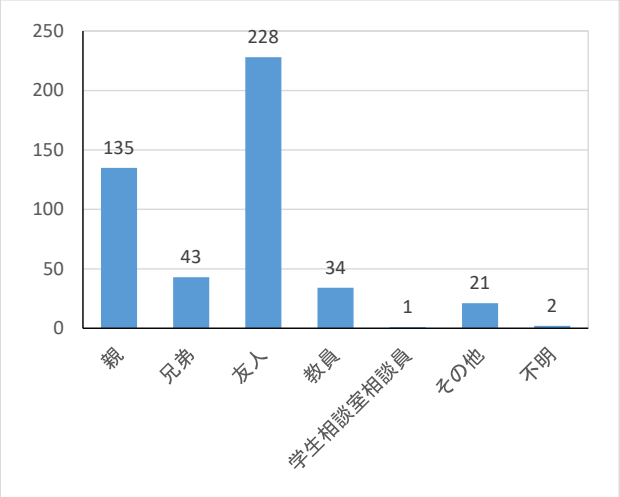

Q68

【 友達関係や人とのかかわりに関する意識や行動について 】親との会話はありますか？

	度数	相対度数(%)	累積度数	累積相対度数(%)
よくある	143	50.4	143	50.4
ある	104	36.6	247	87.0
どちらともいえない	17	6.0	264	93.0
ほとんどない	16	5.6	280	98.6
ない	3	1.1	283	99.6
不明	1	0.4	284	100.0
計	284	100.0		

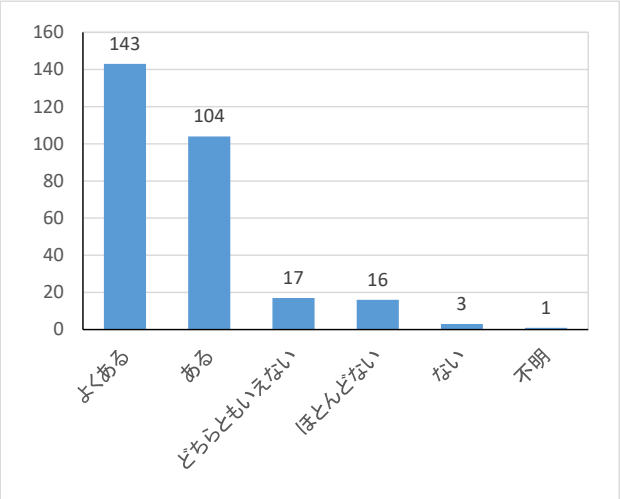

Q69

【 友達関係や人とのかかわりに関する意識や行動について 】あなたは人と協力して物事を進めることができるほうですか？

	度数	相対度数(%)	累積度数	累積相対度数(%)
できる	130	45.8	130	45.8
ややできる	120	42.3	250	88.0
どちらともいえない	26	9.2	276	97.2
あまりできない	7	2.5	283	99.6
できない	0	0.0	283	99.6
不明	1	0.4	284	100.0
計	284	100.0		

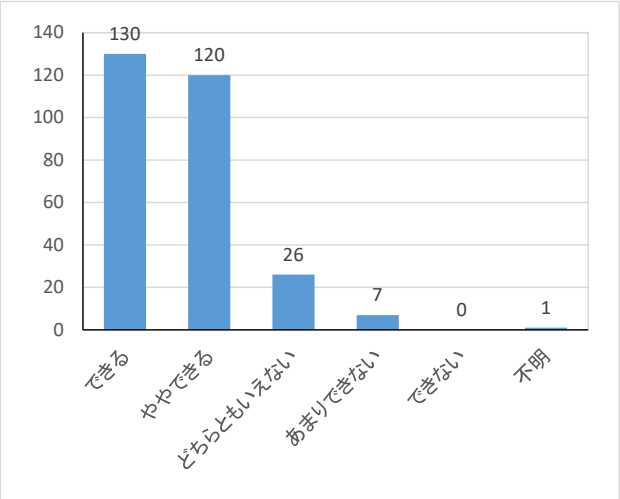

Q70

【 友達関係や人とのかかわりに関する意識や行動について 】人前で話したり、自分の考えを説明することが得意なほうですか？

	度数	相対度数(%)	累積度数	累積相対度数(%)
得意	38	13.4	38	13.4
やや得意	65	22.9	103	36.3
どちらともいえない	84	29.6	187	65.8
やや苦手	60	21.1	247	87.0
苦手	36	12.7	283	99.6
不明	1	0.4	284	100.0
計	284	100.0		

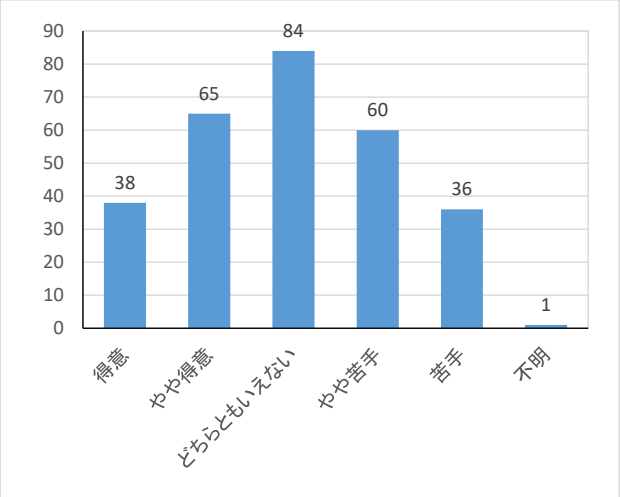

Q71

【 学生相談室について 】学生相談室があることを知っていますか？

	度数	相対度数(%)	累積度数	累積相対度数(%)
知っている	237	83.5	237	83.5
知らない	46	16.2	283	99.6
不明	1	0.4	284	100.0
計	284	100.0		

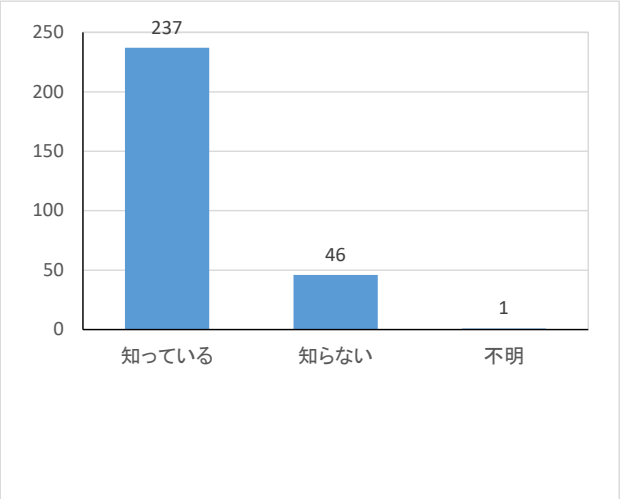

Q72

【 学生相談室について 】学生相談室の利用の仕方を知っていますか？

	度数	相対度数(%)	累積度数	累積相対度数(%)
知っている	114	40.1	114	40.1
知らない	169	59.5	283	99.6
不明	1	0.4	284	100.0
計	284	100.0		

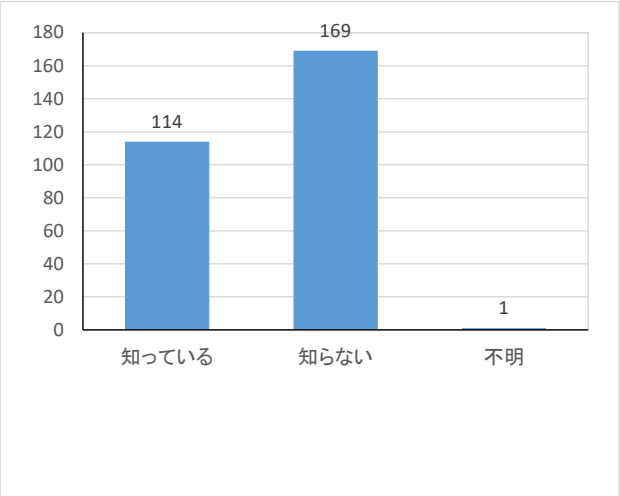

大阪保健医療大学　学生生活アンケート2022　集計結果

Q73

【 学生相談室について 】学生相談室を利用してみたいと思いますか？

	度数	相対度数(%)	累積度数	累積相対度数(%)
強く思う	11	3.9	11	3.9
思う	12	4.2	23	8.1
少し思う	63	22.2	86	30.3
あまり思わない	128	45.1	214	75.4
全く思わない	69	24.3	283	99.6
不明	1	0.4	284	100.0
計	284	100.0		

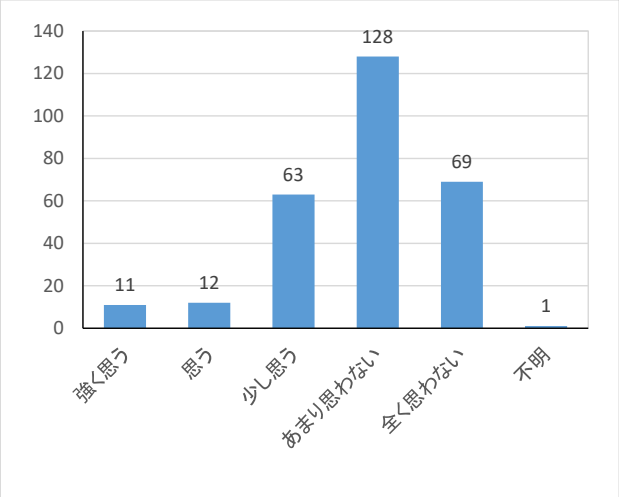

Q74

【 学生相談室について 】Q73で「全く思わない」以外を回答された方にお聞きします。学生相談室でどのような事を相談したいですか？当てはまるものは全て選択してください

	度数	相対度数(%)	累積度数	累積相対度数(%)
学修意欲	42	19.5	42	19.5
学修方法	65	30.2	107	49.8
進路関係	69	32.1	176	81.9
実習関係	43	20.0	219	101.9
対人関係	22	10.2	241	112.1
家族関係	6	2.8	247	114.9
恋愛関係	9	4.2	256	119.1
自分の性格	15	7.0	271	126.0
自分の情緒	20	9.3	291	135.3
経済状態	6	2.8	297	138.1
ハラスメント関係	1	0.5	298	138.6
その他	2	0.9	300	139.5
不明	87	40.5	387	180.0
計	387	180.0		

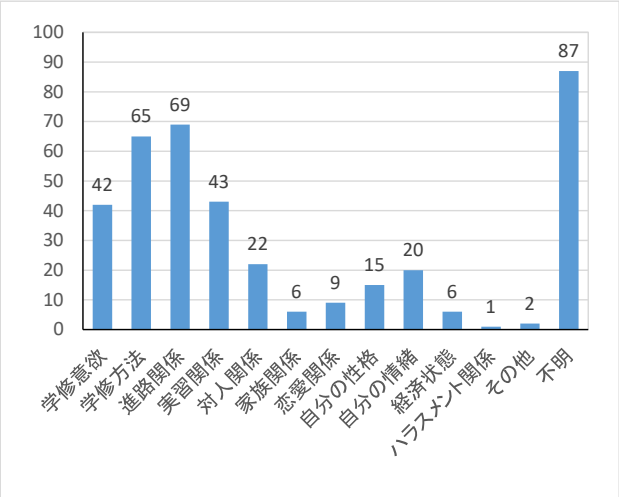

Q75

【 健康相談について 】保健室があることを知っていますか？

	度数	相対度数(%)	累積度数	累積相対度数(%)
知っている	279	98.2	279	98.2
知らない	4	1.4	283	99.6
不明	1	0.4	284	100.0
計	284	100.0		

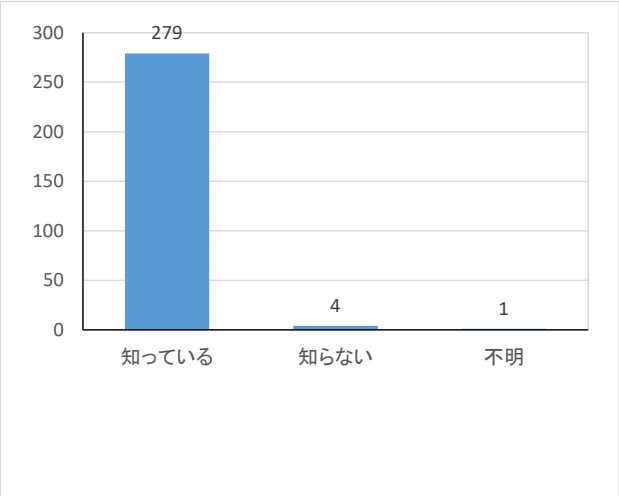

大阪保健医療大学　学生生活アンケート2022　集計結果

Q76

【 健康相談について 】健康上のことで何か相談したいことはありますか？

	度数	相対度数(%)	累積度数	累積相対度数(%)
ある	27	9.5	27	9.5
ない	256	90.1	283	99.6
不明	1	0.4	284	100.0
計	284	100.0		

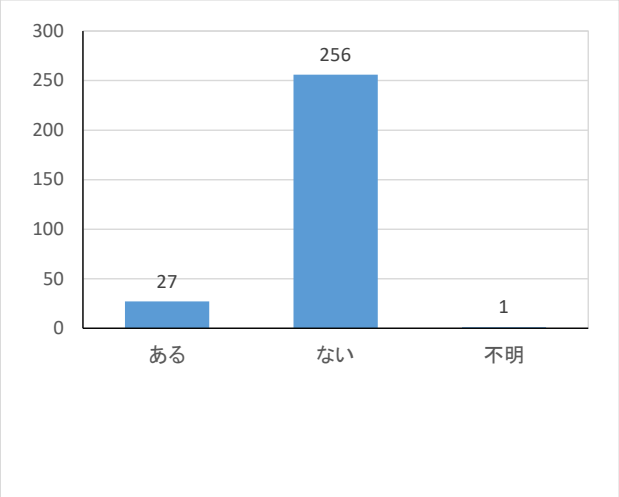

Q77

【 学生生活全般について 】現在の学生生活に、どの程度満足していますか？

	度数	相対度数(%)	累積度数	累積相対度数(%)
大変満足	27	9.5	27	9.5
満足	143	50.4	170	59.9
どちらともいえない	88	31.0	258	90.8
不満	23	8.1	281	98.9
大変不満	2	0.7	283	99.6
不明	1	0.4	284	100.0
計	284	100.0		

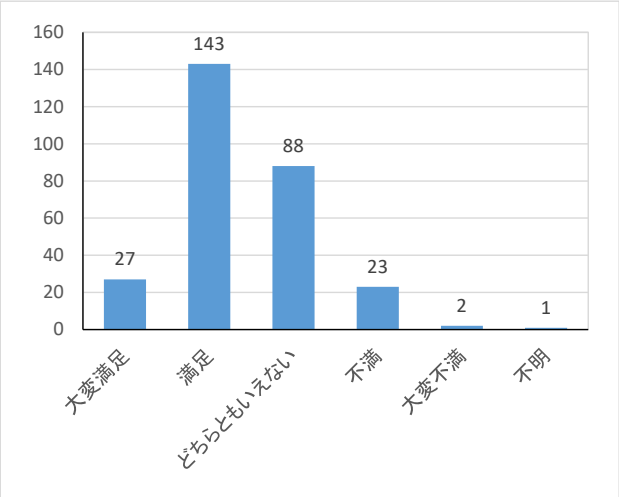

Q78

【 学生生活全般について 】教職員のサポート体制に満足していますか？（オフィスアワーなど）

	度数	相対度数(%)	累積度数	累積相対度数(%)
大変満足	42	14.8	42	14.8
満足	133	46.8	175	61.6
どちらともいえない	101	35.6	276	97.2
不満	5	1.8	281	98.9
大変不満	2	0.7	283	99.6
不明	1	0.4	284	100.0
計	284	100.0		

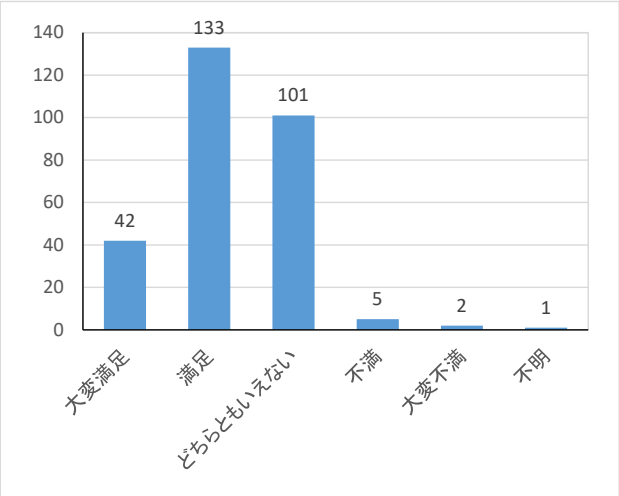

大阪保健医療大学　学生生活アンケート2022　集計結果

Q79

【 学生生活全般について 】大学のサポート体制に満足していますか？（オフィスアワー，健康管理や学生相談室，図書館）

	度数	相対度数(%)	累積度数	累積相対度数(%)
大変満足	33	11.6	33	11.6
満足	126	44.4	159	56.0
どちらともいえない	108	38.0	267	94.0
不満	13	4.6	280	98.6
大変不満	3	1.1	283	99.6
不明	1	0.4	284	100.0
計	284	100.0		

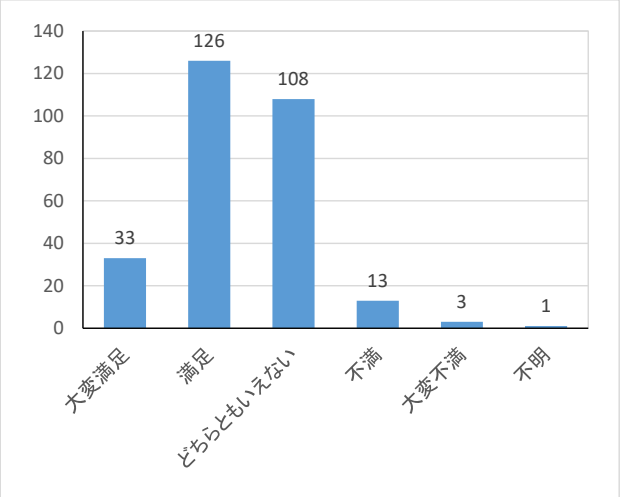

Q80

【ハラスメントについて】ハラスメントとは，相手に嫌がらせ，いじめ，精神的苦痛や不利益を与える行為のことを言います。被害を受ける場合と、自分が加害者になっている場合があります。あなたは、このことを知っていますか？

	度数	相対度数(%)	累積度数	累積相対度数(%)
知っている	257	90.5	257	90.5
「ハラスメント」という言葉は聞いたことがあるが内容はよく知らなかった	21	7.4	278	97.9
知らなかった	4	1.4	282	99.3
不明	2	0.7	284	100.0
計	284	100.0		

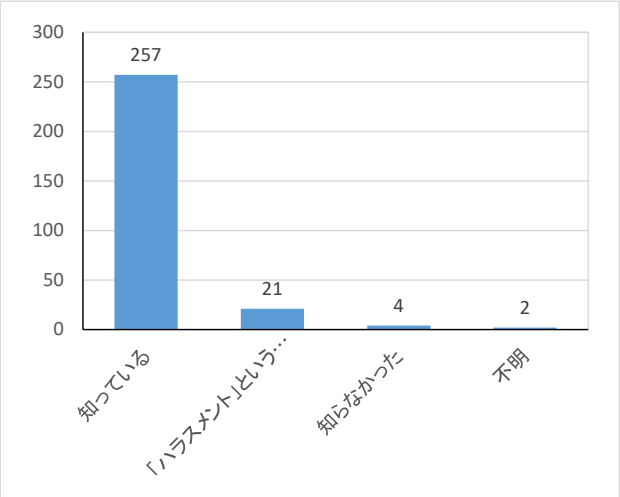

Q81

【ハラスメントについて】ハラスメントには、性的言動や態度が要因となるセクシャル・ハラスメント、教育や研究指導の放棄、指導の中で人格を否定するような発言が要因となるアカデミック・ハラスメント、地位や立場、力関係を背景にして、理

	度数	相対度数(%)	累積度数	累積相対度数(%)
知っている	224	78.9	224	78.9
言葉を聞いた程度である	51	18.0	275	96.8
知らなかった	6	2.1	281	98.9
不明	3	1.1	284	100.0
計	284	100.0		

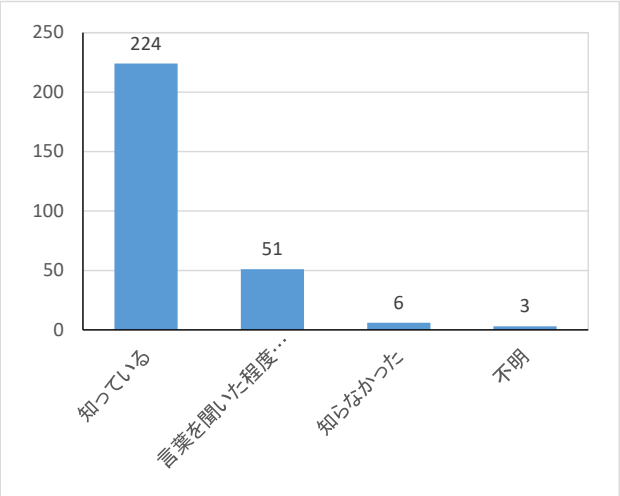

Q82

【ハラスメントについて】当大学のホームページには、ハラスメント防止への取り組みについてのコンテンツがあり、ハラスメント相談員の連絡先と相談の仕方が掲載されています。あなたは、このことを知っていますか？

	度数	相対度数(%)	累積度数	累積相対度数(%)
掲載内容を読んだ	22	7.7	22	7.7
知っているが、内容はわからない	101	35.6	123	43.3
知らなかった	157	55.3	280	98.6
不明	4	1.4	284	100.0
計	284	100.0		

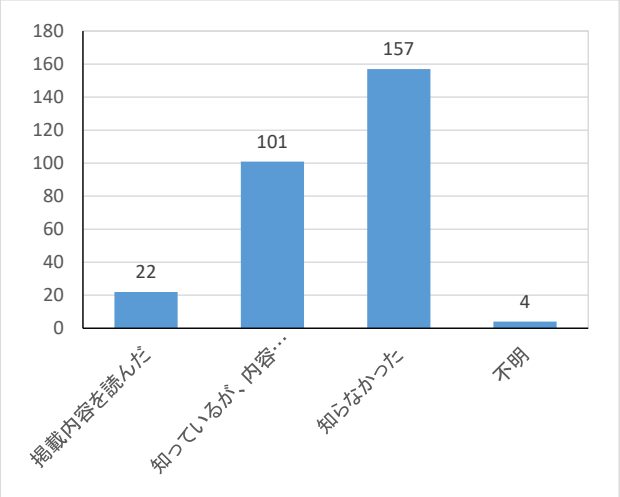

Q83

【ハラスメントについて】ホームページには、大学内のハラスメント相談員の名前と連絡先以外に、学外の相談窓口一覧表が掲示されています。あなたは知っていますか？

	度数	相対度数(%)	累積度数	累積相対度数(%)
知っている。一覧表を見た。	21	7.4	21	7.4
知っているが、内容は見ていない。	85	29.9	106	37.3
知らなかった	173	60.9	279	98.2
不明	5	1.8	284	100.0
計	284	100.0		

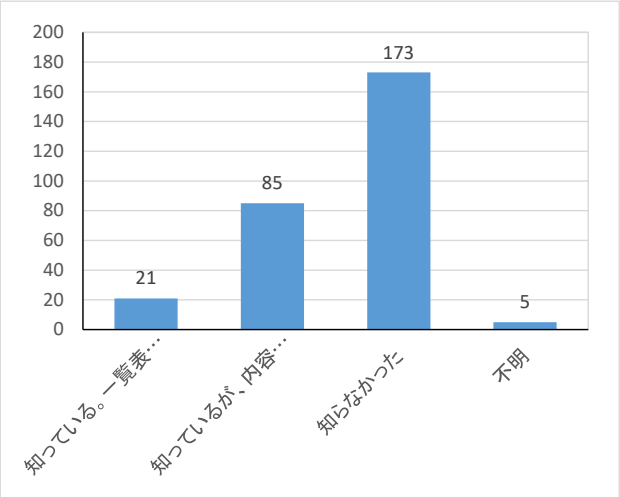

Q84

【ハラスメントについて】配布されているリーフレット、「ハラスメントで困ったら・・・」をあなたは知っていますか？

	度数	相対度数(%)	累積度数	累積相対度数(%)
リーフレットを読んだ	27	9.5	27	9.5
リーフレットが入っていたことは知っているが、読んでいない	54	19.0	81	28.5
知らなかった	199	70.1	280	98.6
不明	4	1.4	284	100.0
計	284	100.0		

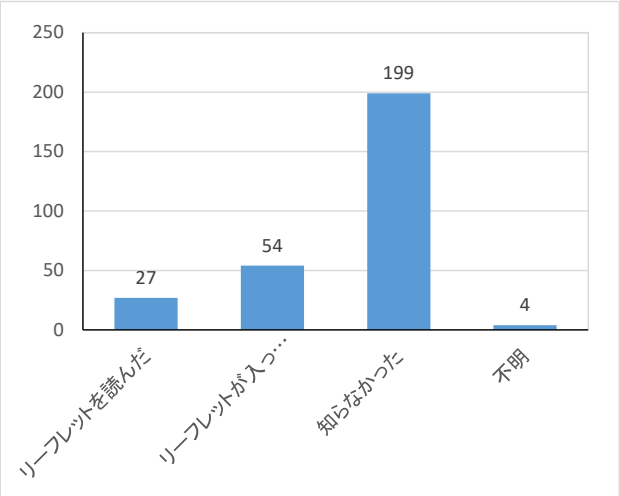

Q85

【ハラスメントについて】大学内の掲示板に、「ハラスメント防止への取組みについて」が掲示され、相談員の連絡先などが記載されています。あなたは知っていますか？

	度数	相対度数(%)	累積度数	累積相対度数(%)
知っている。読んだ。	18	6.3	18	6.3
知っているが読んでいない	86	30.3	104	36.6
知らなかった	178	62.7	282	99.3
不明	2	0.7	284	100.0
計	284	100.0		

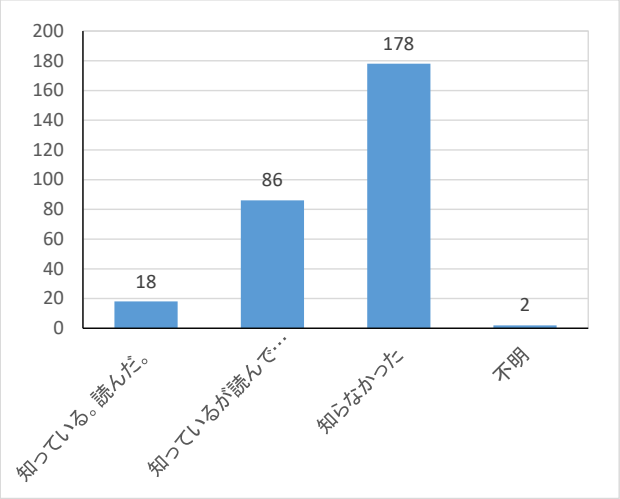

Q86

【ハラスメントについて】あなたは、これまでにハラスメントについての研修を受けたこと、あるいは講演を聞いたことがありますか？

	度数	相対度数(%)	累積度数	累積相対度数(%)
ある	180	63.4	180	63.4
ない	101	35.6	281	98.9
不明	3	1.1	284	100.0
計	284	100.0		

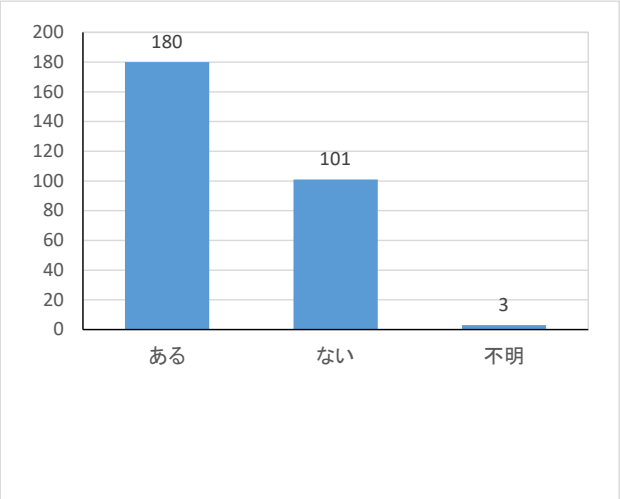

Q87

【ハラスメントについて】大学内にハラスメントの相談のための投書箱があるのを知っていますか？
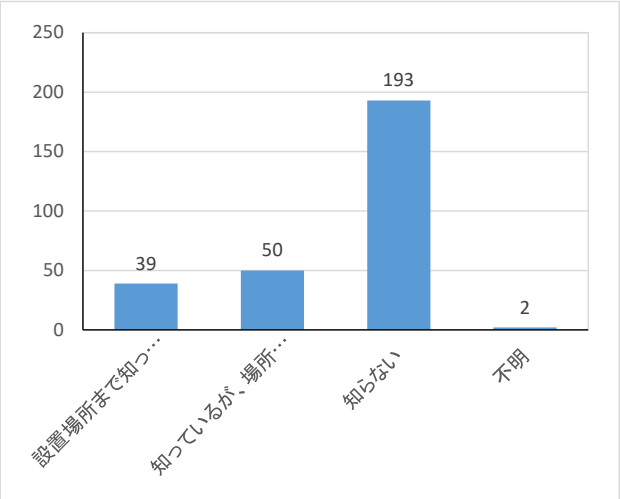
	度数	相対度数(%)	累積度数	累積相対度数(%)
設置場所まで知っている	39	13.7	39	13.7
知っているが、場所は知らない	50	17.6	89	31.3
知らない	193	68.0	282	99.3
不明	2	0.7	284	100.0
計	284	100.0