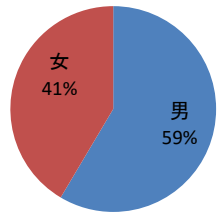


収容定員・学生現員

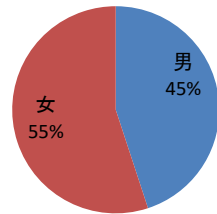
2020年5月1日現在

2020年度		入学定員	収容定員	第1年次			第2年次			第3年次			第4年次			合計			収容定員充足率
				男	女	計	男	女	計	男	女	計	男	女	計	男	女	計	
保健医療学部	理学療法学専攻	70	280	49	36	85	39	30	69	47	32	79	33	21	54	168	119	287	102.5%
	作業療法学専攻	30	120	16	20	36	15	21	36	13	10	23	5	9	14	49	60	109	90.8%
言語聴覚専攻科		40	80	4	25	29	3	22	25	/	/	/	/	/	/	7	47	54	67.5%
保健医療学研究科		6	12	2	1	3	5	1	6	/	/	/	/	/	/	7	2	9	75.0%
合計		146	492	71	82	153	62	74	136	60	42	102	38	30	68	231	228	459	93.3%

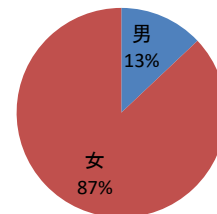
理学療法学専攻



作業療法学専攻



言語聴覚専攻科



保健医療学研究科

