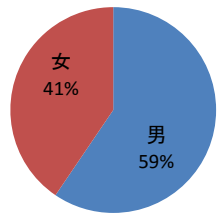


収容定員・学生現員

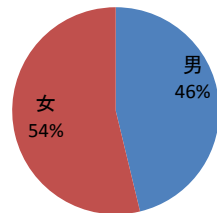
2019年5月1日現在

2019年度		入学定員	収容定員	第1年次			第2年次			第3年次			第4年次			合計			収容定員充足率
				男	女	計	男	女	計	男	女	計	男	女	計	男	女	計	
保健医療学部	理学療法学専攻	70	280	41	33	74	44	31	75	40	23	63	38	24	62	163	111	274	97.9%
	作業療法学専攻	30	120	16	22	38	13	10	23	6	9	15	14	16	30	49	57	106	88.3%
言語聴覚専攻科		40	80	4	24	28	8	12	20	/	/	/	/	/	/	12	36	48	60.0%
保健医療学研究科		6	12	5	1	6	6	0	6	/	/	/	/	/	/	11	1	12	100.0%
合計		146	492	66	80	146	71	53	124	46	32	78	52	40	92	235	205	440	89.4%

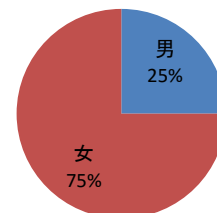
理学療法学専攻



作業療法学専攻



言語聴覚専攻科



保健医療学研究科

